

1º

ENSINO FUNDAMENTAL I - ANOS INICIAIS | 1º ANO Turma:

Escola:

Aluno:



PREFEITURA DE
GUAMARÉ
TRABALHANDO POR VOCE

SECRETARIA DE
EDUCAÇÃO

ORIENTAÇÃO AOS RESPONSÁVEIS

Esta atividade deverá ser realizada de acordo com os pontos abaixo:

1. Cantar a canção com ajuda de uma pessoa e responder as questões;
2. Observar a palavra pipoca e escrever palavras que iniciam com as sílabas;
3. Pintar a gravura e circular a palavra que corresponda ao desenho.

.....

1. CANTE A CANÇÃO COM AJUDA DE UMA PESSOA E RESPONDA AS QUESTÕES ABAIXO:

SÃO JOÃO DO BITA (MUNDO BITA)



NO SÃO JOÃO TEU SORRISO ME ILUMINA
ELE É A LUA DA MINHA FESTA JUNINA
DE LONGE VEJO BANDEIRINHAS DE PAPEL
E A CHAMA DA FOGUEIRA BRINCA
COM O VENTO NO CÉU
MARIAZINHA VAI CASAR
COM O ZÉ FIRMINO
E UM FORRÓ BEM NORDESTINO
TODO MUNDO VAI DANÇAR
OS CONVIDADOS TODOS EMPERQUITADOS
VESTIDINHO DE BABADO E CHAPÉU DE PALHA
PAMONHA, MILHO, BARRAQUINHA DE PIPOCA
SANFONEIRO TÁ QUE TOCA PRA QUADRILHA COMEÇAR
CÉU ESTRELADO ILUMINA O CASAMENTO
COLORINDO ESSE MOMENTO FEITO LAMPARINA...

Vídeo São João do Bita para assistir(opcional):

<https://www.youtube.com/watch?v=ueTMLzcYcu0>

A) ESSA MÚSICA PERTENCE À QUE FESTA?

CARNAVAL PÁSCOA JUNINA

B) DE QUEM É O CASAMENTO?

JUREMA MARIAZINHA ZEFINHA

C) ESSE TEXTO É UMA:

FÁBULA MÚSICA POESIA

D) COPIE DA MÚSICA UMA PALAVRA COM:

1 SÍLABA:

2 SÍLABAS:

3 SÍLABAS:

4 SÍLABAS:

2- OBSERVE A PALAVRA PIPOCA E ESCREVA UMA PALAVRA QUE INICIE COM AS SÍLABAS ABAIXO:

PI: _____

PO: _____

CA: _____

3- PINTE AS GRAVURAS E CIRCULE A PALAVRA QUE CORRESPONDE AO DESENHO.



BALA
BALÃO



FOGUEIRA
FORRÓ



PIPOCA
PIANO

6 - COMPLETE A SEQUÊNCIA NUMÉRICA:



1					
					30



ORIENTAÇÃO AOS RESPONSÁVEIS

Esta atividade deverá ser realizada de acordo com os pontos abaixo:

1. Ler e cantar a música;
2. Marcar as alternativas de acordo com a música;
3. Observar as imagens, e pintar os desenhos que representem o que devemos fazer para combater a dengue;
4. Encontrar e circular os nomes de objetos ou lugares no caça palavras, que o mosquito usa para colocar seus ovos. E escrever nas linhas ao lado essas palavras;
5. Ler o texto e em seguida descobrir palavras com as dicas da palavra Antônio;
6. Desenhar sua própria fogueira e pintar de acordo com as cores das fogueirinhas.

.....

1 - PARA UM SÃO JOÃO FELIZ LEIA E CANTE A MÚSICA:

CAI FORA MOSQUITO

(VALDIRENE DIAS MENDONÇA)

BICHINHO SAPECA
VIVE A VOAR
NA ÁGUA PARADA
QUER SE MULTIPLICAR,
PNEUS, LATAS E GARRAFAS.
NÃO DEIXE EM VÃO
CAI FORA MOSQUITO
VOCÊ NÃO TEM VEZ NÃO,
POIS QUERO ESTAR
SAUĐAVEL NA
FESTA DE SÃO JOÃO!



2 - DE ACORDO COM A LETRA DA MÚSICA, MARQUE O QUE SE PEDE.


A) QUAL DESSAS DOENÇAS É TRANSMITIDA PELO MOSQUITO AEDES AEGYPTI?

- () SARAMPO
- () GRIPE SUÍÇA
- () DENGUE
- () DIARRÉIA

3 - OBSERVE AS IMAGENS ABAIXO E PINTe OS DESENHOS QUE REPRESENTAM COMO DEVEMOS FAZER PARA COMBATER A DENGUE.



4 - ENCONTRE E CIRCULE NO CAÇA-PALAVRAS, NOMES DE OBJETOS OU LUGARES QUE O MOSQUITO USA PARA COLOCAR SEUS OVOS. EM SEGUIDA, AS ESCREVA AO LADO.



- 1- _____
- 2- _____
- 3- _____
- 4- _____
- 5- _____


5 - LEIA O TEXTO, E EM SEGUIDA DESCUBRA PALAVRAS COM AS DICAS DA PALAVRA ANTÔNIO.

AS FESTAS JUNINAS


AS FESTAS JUNINAS SEMPRE ACONTECEM NO MÊS DE JUNHO, 3 SANTOS SÃO FESTEJADOS: DIA 13 SANTO ANTÔNIO, DIA 24 SÃO JOÃO E 29 SÃO PEDRO. É UMA FESTA ALEGRE, TEM MUITAS COMIDAS TÍPICAS, DANÇAS E BRINCADEIRAS.



A) SEGUIR AS DICAS E DESCOBRIR AS PALAVRAS.



6 - IMAGINE VOCÊ EM UM ARRAIÁ DE SÃO JOÃO SEM FOGUEIRA, DE REPENTE VOCÊ TEVE A IDÉIA DE CONSTRUIR SUA PRÓPRIA FOGUEIRA. DESENHE UMA FOGUEIRA BEM BONITA NO QUADRO ABAIXO, E PINTE-A SEGUINDO AS CORES INDICADAS NAS FOGUEIRINHAS AO LADO:



ORIENTAÇÃO AOS RESPONSÁVEIS

Esta atividade deverá ser realizada de acordo com os pontos abaixo:

1. Ler o texto com ajuda de uma pessoa;
2. Atividade de recorte e colagem de danças e brincadeiras juninas dentro do mapa;
3. Pesquisar e escrever com ajuda de uma pessoa, uma receita de uma comida típica junina da cidade que o aluno mora.

.....

1 - COM A AJUDA DE UMA PESSOA FAÇA A LEITURA DO TEXTO ABAIXO.



AS FESTAS JUNINAS SÃO AS PRINCIPAIS FESTAS POPULARES BRASILEIRAS DEPOIS DO CARNAVAL. AS TRADIÇÕES FAZEM PARTE DAS COMEMORAÇÕES. O MÊS DE JUNHO É MARCADO PELAS FOGUEIRAS, QUE SERVEM COMO CENTRO PARA AS FAMOSAS DANÇAS DE QUADRILHAS.

2 - COLE DENTRO DO MAPA DO BRASIL DIVERSAS DANÇAS E BRINCADEIRAS QUE EXISTEM NAS FESTAS JUNINAS.



3- COM A AJUDA DE UMA PESSOA, PESQUISE UMA RECEITA JUNINA DE ACORDO COM A CULTURA DA SUA CIDADE E ESCREVA ABAIXO.



ORIENTAÇÃO AOS RESPONSÁVEIS

Esta atividade deverá ser realizada de acordo com os pontos abaixo:

1. Ler e cantar a música, e em seguida pintar o balão bem colorido, e responder as questões a e b, referentes ao texto;
2. Encontrar o nome da figura e depois marcar um x;
3. Ajudar a Mônica a combater a Dengue pintando o caminho correto para chegar até o mosquito;
4. Colar areia dentro do pratinho do vaso de plantas e depois pintar tudo;
5. Escrever o nome da figura dentro dos quadradinhos, em seguida pintar e colar os palitos de fósforos logo abaixo;
6. Observar as figuras e escrever os nomes das brincadeiras;
7. Ligar a imagem ao nome de cada brincadeira e em seguida colorir;

.....

VOCÊ CONHECE A MÚSICA CAI, CAI BALÃO?

1- CANTE COM AJUDA DE UMA PESSOA, EM SEGUIDA PINTE O BALÃO BEM BONITO.

CAI, CAI, BALÃO

(Popular)


CAI, CAI, BALÃO.

CAI, CAI, BALÃO.

CAI AQUI NA MINHA MÃO.

NÃO CAI NÃO, NÃO CAI NÃO

CAI NA RUA DO SABÃO.



A) QUAL É O NOME DA MUSICA?

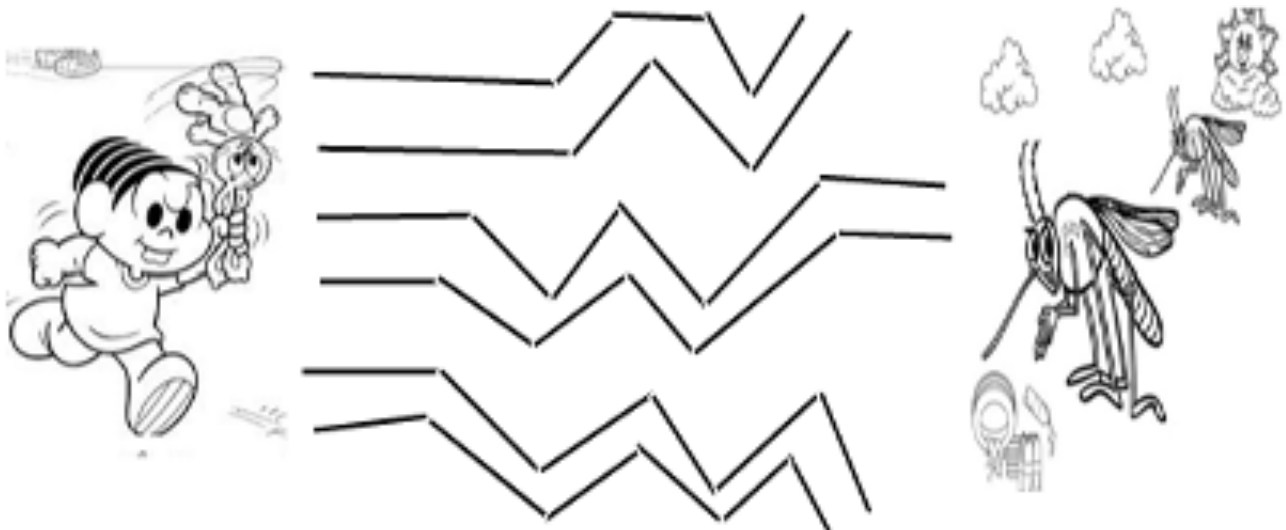
() BOLA () BALÃO () BALA

B) AGORA, ESCREVA ABAIXO, QUATRO PALAVRAS DIFERENTES QUE APARECEM NO TEXTO QUE TERMINAM COM **ÃO.**

2 - ENCONTRE O NOME DA FIGURA ABAIXO E MARQUE COM UM X.

			
BALÃO	CÃO	RUA	SÁBADO
BALA	MÃO	RIO	SAPATO
BOLA	PÃO	REI	SABÃO

3 - MÔNICA QUER COMBATER A DENGUE, VAMOS AJUDAR PINTANDO O CAMINHO CORRETO PARA CHEGAR ATÉ OS MOSQUITOS.




4 - O MOSQUITO AEDES AEGYTI GOSTA DE ÁGUA LIMPA E PARADA COLE AREIA NO PRANTINHO DO VASO DE PLANTA E AJUDE A COMBATER ESTE MOSQUITO, DEPOIS PINTE.



5 - OBSERVE A FIGURA, ESCREVA O NOME DELA DENTRO DOS QUADRADOS, EM SEGUIDA PINTE-A E COLE OS PALITOS DE FÓSFOROS.

**NAS NOITES DE SÃO JOÃO
FICO ACESA NO QUINTAL ,
SOU DE LENHA, SOU DE FOGO
EU AQUEÇO O POVO TODO.**



COLE OS PALITOS DE FÓSFOROS

6- OBSERVE AS FIGURAS E ESCREVA OS NOMES DAS BRINCADEIRAS:



7 - LIGUE A GRAVURA A PALAVRA CORRESPONDENTE A CADA AÇÃO.
E EM SEGUIDA COLORIR.

CABRA-CEGA



AMARELINHA



BOLICHE



CORRIDA



VOCÊ VAI LONGE!
BOA ATIVIDADE, UM CHEIRO!



PREFEITURA DE
GUAMARÉ
TRABALHANDO POR VOCÊ

SECRETARIA DE
EDUCAÇÃO

Responsáveis pela elaboração das atividades

.....

Francisca dos Navegantes S. Evangelista

Ivanize Salustiano de Souza

Rozilene de Souza Cavalcante



PREFEITURA DE
GUAMARÉ

SECRETARIA DE
EDUCAÇÃO