

2º

ENSINO FUNDAMENTAL I - ANOS INICIAIS | 2º ANO Turma:

Escola:

Aluno:



ESCOLA
em casa



PREFEITURA DE
GUAMARÉ
TRABALHANDO POR VOCE

SECRETARIA DE
EDUCAÇÃO

ORIENTAÇÃO AOS RESPONSÁVEIS

Esta atividade deverá ser realizada de acordo com os pontos abaixo:

1. Ler o texto “José”, da autora Adiléia M.I. Generoso, em seguida fazer o que se pede;
2. Preencher as lacunas com a separação silábica e quantidade de sílabas;
3. Pintar as palavras que estão relacionadas ao coronavírus;
4. Escrever as frases substituindo a escrita enigmática;
5. Escrever os nomes dos desenhos;
6. Ordenar palavras que estão embaralhadas

.....

LEIA COM ATENÇÃO:

JOSÉ

Adiléia M. I. Generoso



JOSÉ VIAJOU NAS FÉRIAS
PARA OUTRO PAÍS.

ELE ESQUECEU DE LAVAR SEMPRE AS SUAS
MÃOS, COM ÁGUA E SABÃO E NÃO USOU O
ÁLCOOL GEL 70%.

JOSÉ NÃO SE PREVENIU E FOI CONTAMINA-
DO PELO CORONAVÍRUS.

COITADO DE JOSÉ! ELE TEVE FEBRE ALTA,
DOR DE GARGANTA E MUITA TOSSE.

COMO NÃO TINHA VACINA PARA O CORONA-
VÍRUS, O MÉDICO COLOCOU-LHE DE REPOU-
SO E MANDOU QUE TOMASSE BASTANTE ÁGUA
PARA ALIVIAR OS SINTOMAS.

JOSÉ FICOU CURADO E PASSOU A FAZER
CAMPANHAS PREVENTIVAS.



**CORONAVÍRUS
É UM PERIGO!...**

a. coloque V (verdadeiro) ou F (falso) de acordo com o texto:

- () José ficou atento às dicas de prevenção do coronavírus.
- () Ele se contaminou.
- () José teve tosse e febre alta.
- () Ele tomou remédios.

2. Preencha com a separação silábica e a quantidade de sílabas no quadro abaixo:

PALAVRAS	SEPRE AS SÍLABAS	QUANTAS SÍLABAS?
GARGANTA		
TOSSE		
CONTAMINADO		
MÉDICO		
DOR		
CORONAVIRUS		

3. Pinte o circulo das palavras que estão relacionadas com o coranavírus:

- VIRUS
- TOSSE
- LENÇO
- MAMÃO
- PERNA
- ÁLCOOL
- ESPIRRO
- CARNE
- MÃO
- SALIVA
- MÁSCARA
- FLOR

4. Escreva as frases substituindo a escrita enigmática:

EU LAVO AS  COM .

FÁBIO LIMPA O  COM .

VITOR TAMPA A  COM O .

O VÍRUS É TRANSMITIDO PELO .

A  EVITA A CONTAMINAÇÃO.

5. Escreva os nomes dos desenhos:



6. José deu um espirro e as palavras ficaram embaralhadas.

Ordene-as:



ORIENTAÇÃO AOS RESPONSÁVEIS

Esta atividade deverá ser realizada de acordo com os pontos abaixo:

1. Assinalar a alternativa com x de acordo com a resposta;
 2. Pintar a carinha que demonstra a expressão do que se pede;
 3. Fazer a leitura informativa sobre o coronavírus;
 4. Procurar no caça palavras o nome das imagens em destaque;
 5. Numerar as partes corretamente da figura;
 6. Escrever uma frase sobre a imagem;
 7. Procurar as palavras do quadro no caça palavras e pintar;
 8. Completar as frases, recortar e colar os desenhos dentro do quadrado indicado.
-

1. Você já ouviu falar sobre o CORONAVÍRUS?

() Sim () Não

2. Se você já ouviu falar, pinte a carinha que demonstra como você se sente quando escuta falar desse nome?



Tranquilo



Curioso



Preocupado



Triste






3. Leia o texto abaixo e se informe melhor sobre o Coronavírus.

O **CORONAVÍRUS** é um novo vírus de transmissão respiratória, como tantos outros que circulam entre nós. Mas para esse vírus ainda não há vacina, por isso é muito importante a prevenção.

Preste atenção nessa história:

<p>Sou um vírus, primo da gripe e do resfriado...</p>  <p>Meu nome é CORONAVÍRUS</p>	<p>Adoro viajar...</p>  <p>...e pular nas mãos das pessoas.</p>	<p>Quando venho de visita trago...</p>  <p>febre, dor de cabeça, falta de ar e tosse.</p>
<p>É preciso cuidado para não receber minha visita</p>  <p>Ou para me fazer ir embora bem de pressa</p>	<p>E você pode ajudar...</p>  <p>Lavando as mãos com água e sabão...</p>	<p>Usando álcool gel e deixando secar...</p>  <p>Evitando apertar as mãos das pessoas.</p>

4. Procure no caça palavras abaixo os nomes das imagens em destaque.

				
VÍRUS	MÃO	TOSSE	FEBRE	SABÃO

S	E	T	O	V	M	E	B
A	F	E	T	Í	Ã	B	M
B	E	C	O	R	O	Z	A
Ã	B	V	S	U	Ã	R	R
O	R	T	S	S	U	Ã	E
F	E	Ã	E	U	S	V	I

5. Numere as partes corretamente e envie para longe o CORONAVÍRUS.



6. Escreva uma frase sobre essa imagem:





7. Procure as palavras a seguir no caça palavras e pintar:

ANTEBRAÇO FEBRE SABÃO CONTATO MÁSCARA
TOSSE CORONAVÍRUS ESPIRRAR PREVENÇÃO ÁLCOOL


E	N	I	L	M	I	E	E	N	N	D	Y	Y	V	F	S	T	L	T	A	N	U
T	H	S	L	A	I	E	N	I	C	H	I	I	I	A	I	S	A	Y	P	O	O
O	B	O	T	S	M	P	D	C	S	E	V	O	H	A	G	R	L	R	N	A	Y
M	Ã	O	S	D	A	M	A	H	T	I	Y	T	S	A	B	Ã	O	I	Y	E	O
Ã	T	E	S	O	S	O	P	G	H	L	S	I	I	P	A	T	F	S	M	S	Ã
S	N	R	T	H	H	R	W	C	H	B	K	N	R	E	Y	E	H	I	E	G	E
C	H	D	O	D	I	S	S	N	U	T	E	E	M	C	E	Ã	G	N	U	T	O
A	H	E	S	P	I	R	R	A	R	N	V	E	N	C	I	C	L	A	W	T	E
R	N	S	S	A	H	H	D	N	O	E	U	M	D	N	U	T	E	C	C	C	B
A	M	T	E	T	I	G	K	F	N	T	R	P	S	A	Y	E	L	O	O	D	R
E	Y	E	E	L	A	E	S	Ç	E	O	L	T	F	E	I	L	A	V	N	O	U
I	E	V	R	B	F	E	Ã	P	A	B	S	V	B	T	D	S	I	O	T	S	L
A	T	B	C	O	R	O	N	A	V	Í	R	U	S	R	O	D	I	G	A	O	O
S	B	O	H	T	N	A	T	S	E	T	I	E	A	A	1	M	A	A	T	N	T
D	B	O	N	E	D	S	Ç	F	C	E	H	R	O	9	A	W	O	N	O	E	V
P	E	A	O	L	S	E	E	O	S	P	G	A	R	O	A	O	A	C	I	C	D

8. Complete as frases, recortando e colando os desenhos dentro do quadrado.

PRA NÃO PEGAR O 
MINHAS  EU VOU LAVAR
VOU USAR  DE PAPEL
E ATÉ O  GEL!



www.alfabetizacaoonline.com



ORIENTAÇÃO AOS RESPONSÁVEIS

Esta atividade deverá ser realizada de acordo com os pontos abaixo:

1. Resolver as adições abaixo;
2. Calcule as subtrações.

.....

1. Resolva as adições abaixo:

$1 + 2 = 3$	$1 + 3 =$
$2 + 2 =$	$2 + 3 =$
$3 + 2 =$	$3 + 3 = 6$
$4 + 2 =$	$4 + 3 =$
$5 + 2 =$	$5 + 3 =$
$6 + 2 =$	$6 + 3 =$
$7 + 2 =$	$7 + 3 =$

2. Vamos calcular a subtração?

$$\begin{array}{r} 1) \quad 85 \\ - 22 \\ \hline \end{array}$$

$$\begin{array}{r} 2) \quad 74 \\ - 20 \\ \hline \end{array}$$

$$\begin{array}{r} 3) \quad 93 \\ - 62 \\ \hline \end{array}$$

$$\begin{array}{r} 4) \quad 78 \\ - 14 \\ \hline \end{array}$$

$$\begin{array}{r} 5) \quad 86 \\ - 40 \\ \hline \end{array}$$

$$\begin{array}{r} 6) \quad 70 \\ - 20 \\ \hline \end{array}$$

$$\begin{array}{r} 7) \quad 88 \\ - 52 \\ \hline \end{array}$$

$$\begin{array}{r} 8) \quad 65 \\ - 41 \\ \hline \end{array}$$

$$\begin{array}{r} 9) \quad 76 \\ - 33 \\ \hline \end{array}$$

$$\begin{array}{r} 10) \quad 59 \\ - 21 \\ \hline \end{array}$$

$$\begin{array}{r} 11) \quad 78 \\ - 50 \\ \hline \end{array}$$

$$\begin{array}{r} 12) \quad 37 \\ - 26 \\ \hline \end{array}$$

ORIENTAÇÃO AOS RESPONSÁVEIS

Esta atividade deverá ser realizada de acordo com os pontos abaixo:

- Fazer um momento de oração;
- Escrever com a ajuda da família, uma pequena oração e ilustrar.

.....

ATIVIDADE EM FAMÍLIA



Precisamos nos cuidar e orar pedindo a deus proteção contra este mal que está no mundo.

Faça um momento de oração, pedindo a deus proteção para nosso mundo. Depois com a ajuda de uma pessoa, escreva uma pequena oração abaixo e depois ilustre com desenhos, na próxima folha.

ORIENTAÇÃO AOS RESPONSÁVEIS


Esta atividade deverá ser realizada de acordo com os pontos abaixo:

- Encontrar no desenho da mão 15 vírus e depois pintar;
- Ajudar as crianças a fazer o labirinto, fazendo o percurso até chegar a torneira.
.....

1. Procure os 15 vírus que estão na mão e em seguida pinte-os.



2. Faça o percurso até chegar a torneira.





PREFEITURA DE
GUAMARÉ
TRABALHANDO POR VOCÊ

SECRETARIA DE
EDUCAÇÃO

Responsáveis pela elaboração das atividades

.....

Ana Patrícia Silva do Nascimento

Antônia Zulmira Alves da Silva



PREFEITURA DE
GUAMARÉ

SECRETARIA DE
EDUCAÇÃO