

ORIENTAÇÃO AOS RESPONSÁVEIS

Esta atividade deverá ser realizada de acordo com os pontos abaixo:

1. Ler de texto - Livro de Português, Unidade 11 (página 126.)
2. Ler o texto: Convite de José Paulo Paes e Responder as questões abaixo:
 - Quem é o autor do texto?
 - Escrever quantas sílabas tem a palavra "CONVITE"..
 - Quais os brinquedos que aparecem na poesia?
3. Marcar um x na resposta certa:
4. Completar as palavras com as letras que estão faltando no nome de cada brinquedo e brincadeira.
5. Completar a cruzadinha com o nome de cada brinquedo e depois dê um bonito colorido.

.....

O QUE É POESIA?

POESIA É, PRINCIPALMENTE, PARA SER SENTIDA, QUE A CRIANÇA, A PARTIR DAS EMOÇÕES QUE O POEMA LHE DESPERTA, DESCUBRA QUE ELA TAMBÉM PODE BRINCAR COM AS PALAVRAS, OS SONS, AS IMAGENS E ACEITE O CONVITE DO POETA JOSÉ PAULO PAES:

2. Leia o texto: Convite de José Paulo Paes e responda as questões abaixo:

CONVITE

JOSÉ PAULO PAES

POESIA
É BRINCAR COM AS PALAVRAS
COMO SE BRINCA
COM BOLA, PAPAGAIO, PIÃO.

SÓ QUE
BOLA, PAPAGAIO, PIÃO
DE TANTO BRINCAR
SE GASTAM.

AS PALAVRAS NÃO:
QUANTO MAIS SE BRINCA COM ELAS
MAIS NOVAS FICAM.



COMO A ÁGUA DO RIO
QUE É ÁGUA SEMPRE NOVA.
COMO CADA DIA
QUE É SEMPRE UM NOVO DIA.



VAMOS BRINCAR DE POESIA?

AUTORA: SANDRA FERREIRA BARBOSA.

AGORA RESPONDA:

O AUTOR DESSE TEXTO É:

- JOAQUIM SILVÉRIO
- JOSÉ PAULO PAES
- JOÃO PAULO

A PALAVRA CONVITE TEM:

- 4 SÍLABAS
- 3 SÍLABAS
- 2 SÍLABAS
- 1 SÍLABA

OS NOMES DOS BRINQUEDOS QUE APARECEM NO TEXTO SÃO:

- CARRINHO, BONECA, PETECA
- BOLA, PAPAGAIO, PIÃO

2 - MARQUE UM X NA RESPOSTA CERTA:

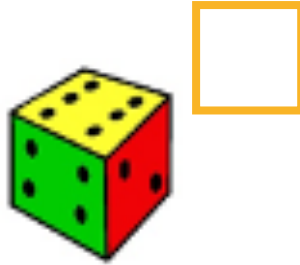

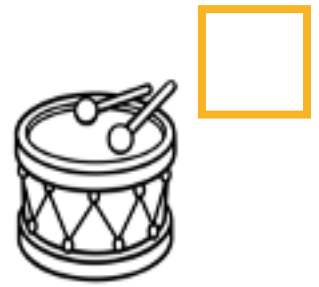
O TEXTO CONVIDA PARA:

- BRINCAR DE PAPAGAIO
- BRINCAR DE POESIA



3. ESCREVA A LETRA INICIAL DE CADA BRINQUEDO E BRINCADEIRA NO QUADRO AO LADO DAS FIGURAS:





4. COMPLETE AS PALAVRAS COM AS LETRAS QUE ESTÃO FALTANDO NO NOME DE CADA BRINQUEDO E BRINCADEIRAS:




P L _ C R A



_ M _ R _ L _ N _ A



P _ P _



B _ L _ _ D _ G _ D _




C _ RR _ D _ _ D _ S _ C _





I _ I _


5. COMPLETE A CRUZADINHA COM O NOME DE CADA BRINQUEDO E DEPOIS DÊ UM BONITO COLORIDO.

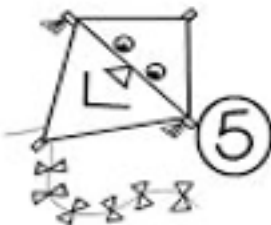
CRUZA - BRINQUEDOS


1  1


2  2

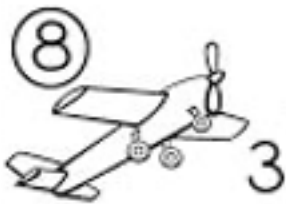
3  3

4  4

5  5

6  6

7  7

8  8

Grid letters: Row 1: B, Row 2: I, Row 3: C, Row 4: I, Row 5: C, Row 6: L, Row 7: E, Row 8: T, Row 9: A

CRIANÇAS, FIQUE EM CASA E EXPERIMENTE BRINCAR DE POESIA.

ORIENTAÇÃO AOS RESPONSÁVEIS


Esta atividade deverá ser realizada de acordo com os pontos abaixo:

1. Uso do livro didático Pag. 119 e 120. (Unidade - 6).
2. Observar o gráfico e responder quem marcou?
 - Mais gols?
 - Menos gols?
 - E qual foi o total dessa partida?
3. Registrar na tabela a quantidade de gols de cada um, representando com números e desenhos.
4. Calcular e escrever o resultado de cada operação em palavras.
5. Completar a tabela numérica e depois caprichar na pintura.

A PARTIDA DE FUTEBOL

PAPAI CEBOLA, O CEBOLINHA E O VOVÔ JOGARAM UMA PARTIDA DE FUTEBOL.

2. VEJA A QUANTIDADE DE GOLS QUE CADA UM MARCOU:



- A- QUEM MARCOU MAIS GOLS? _____
- B- QUEM MARCOU MENOS GOLS? _____
- C- QUAL FOI O TOTAL DE GOLS DESSA PARTIDA? _____

3 - REGISTRE NA TABELA A QUANTIDADE DE GOLS DE CADA UM, REPRESENTANDO COM NÚMEROS E DESENHOS:

PAPAI	
VOVÔ	
CEBOLINHA	

ORIENTAÇÃO AOS RESPONSÁVEIS

Esta atividade deverá ser realizada de acordo com os pontos abaixo:

1. Responder no livro didático de ciências, (unidade 01), páginas, 34 E 35.
2. Observar a imagem e marcar a resposta correta depois responder as questões: a, b, c, d com base na brincadeira apresentada.
3. Responder certo o que acontece com o nosso corpo ao brincarmos de “VIVO MORTO”.
4. Observar os tipos de movimentos praticamos na brincadeira do” vivo morto”,
5. Qual tipo de estímulo devemos ter para vencer essa brincadeira.

.....

2. OBSERVE A IMAGEM, EM SEGUIDA MARCAR A RESPOSTA CORRETA DE ACORDO COM BRINCADEIRA APRESENTADA.



A. NOME DA BRINCADEIRA:

- () AMARELINHA () DANÇA DAS CADEIRAS () VIVO MORTO

B. VOCÊ JÁ BRINCOU DESSA BRINCADEIRA? _____

C. ONDE VOCÊ BRINCOU? _____

D. VOCÊ FICOU CANSADO (A)? _____

3.O QUE ACONTECE COM O NOSSO CORPO AO BRINCARMOS DE VIVO MORTO?

- AUMENTA AS BATIDAS DO CORAÇÃO
- FICAMOS COM FOME
- NÃO SENTIMOS NADA

4. QUE TIPOS DE MOVIMENTOS PRATICAMOS COM A BRINCADEIRA DO “VIVO MORTO”,

LEVANTAR

AGACHAR

GIRAR

PULAR

5. O QUÊ A BRINCADEIRA VIVO-MORTO ESTIMULA ?

A ATENÇÃO

AGILIDADE

DOR NA BARRIGA

CONCENTRAÇÃO

ORIENTAÇÃO AOS RESPONSÁVEIS

Esta atividade deverá ser realizada de acordo com os pontos abaixo:

HISTORIA

- 1-RESPONDER AS QUESTÕES;
- 2-DESENHAR COMO FOI O DIA DAS CRIANÇAS;
- 3-LER O TEXTO “BRINQUEDOS”, PINTAR OS NOMES DOS BRINQUEDOS;
- 4-ILUSTRAR O QUE VOCÊ LEU NO TEXTO E ESCREVER O NOME;
- 5-ESCREVER O NOME DOS BRINQUEDOS SEPARANDO AS SÍLABAS;
- 6-LIGAR A 1ª COLUNA DE ACORDO COM A 2ª COLUNA.

GEOGRAFIA

7. LER O TEXTO INFÂNCIA E DEPOIS RESPONDER AS QUESTÕES;
- 8- MARCAR UM X NA RESPOSTA CERTA;
- 9- PINTAR NO TEXTO OS NOMES DOS BRINQUEDOS;
- 10- CIRCULAR NO TEXTO OS NOMES DAS BRINCADEIRAS.

.....

1. RESPONDA O QUE SE PEDE:

- A) EM QUE DIA DA SEMANA ACONTECEU O DIA DAS CRIANÇAS EM 2020?

- B) QUAL É A DATA E O MÊS QUE COMEMORA O DIA DAS CRIANÇAS?

- C) QUAL O SEU BRINQUEDO PREFERIDO?

2. DESENHE E PINTE COMO FOI O SEU DIA DAS CRIANÇAS.

3. LEIA O TEXTO “BRINQUEDOS” E PINTE OS NOMES DOS BRINQUEDOS.

BRINQUEDOS

A BONECA SENTA E CHORA,
A BOLA ROLA SEM PARAR,
O PIÃO GIRA E REBOLA,
A PIPA VOA LÁ NO AR.



4. AGORA, ILUSTRE O QUE VOCÊ LEU. DEPOIS, ESCREVA NO ESPAÇO ABAIXO, O SEU NOME.

MEU NOME É _____

5. ESCREVA O NOME DOS BRINQUEDOS SEPARANDO AS SÍLABAS PALAVRAS:



--	--	--

--	--

--	--

--	--

6. DE ACORDO COM O TEXTO LIGUE A 1ª COLUNA DE ACORDO COM A 2ª COLUNA.

A PIPA

SENTA E CHORA

O PIÃO

GIRA E REBOLA

A BOLA

VOA

A BONECA

ROLA

7- LEIA O TEXTO “INFÂNCIA” DE SÔNIA MIRANDA E RESPONDA AS QUESTÕES.

ANINHA PULA AMARELINHA



HENRIQUE BRINCA DE PIQUE
MARÍLIA BRINCA DE MÃE E FILHA
MARCELO É O REI DO CASTELO
MARIAZINHA SUA RAINHA
CAROLA BRINCA DE BOLA
JOÃO DE POLÍCIA E LADRÃO
JOAQUIM ANDA DE PATINS
TIETA DE BICICLETA
E JANETE DE PATINETE.
LUCINHA EU ESTOU SOZINHA.
VOCÊ QUER BRINCAR COMIGO?



(SÔNIA MIRANDA. PRA BOI DORMIR. RIO DE JANEIRO: RECORD,1999).

A) QUAL O NOME DA AUTORA DO TEXTO?

B) QUAL O TÍTULO DO TEXTO?

C) QUAL A BRINCADEIRA OU BRINQUEDO DO TEXTO QUE VOCÊ MAIS GOSTA?

8- MARQUE COM UM X A RESPOSTA CERTA.

A) CAROLA BRINCA DE:

GATO E RATO BOLA

B) JOAQUIM ANDA DE:

PATINS BICICLETA

9-PINTE NO TEXTO OS NOMES DOS BRINQUEDOS.

10- CIRCULE NO TEXTO OS NOMES DAS BRINCADEIRAS.

ORIENTAÇÃO AOS RESPONSÁVEIS

Esta atividade deverá ser realizada de acordo com os pontos abaixo:

1. Ler para a criança o poema: “Brincadeira é Alegria”, pintar do seu jeito todas as brincadeiras que aparecer no poema. Depois comentar sobre qual delas você já brincou: quando, como, onde e com quem brincava? Relembre e conte. Pode ser através de desenho, escrito ou faça um pequeno vídeo explicando;
2. Recortar as palavras que estão na página de recorte na última página da apostila e cole de acordo com as brincadeiras;
 - Recortar os nomes das brincadeiras que estão na folha de recorte, depois colar na ordem correspondente;
 - Pintar o quadrinho com a letra que não pertence a palavra. Depois copiar a palavra na linha abaixo;
3. Pintar os brinquedos com as cores indicada;
4. Fazer um lindo colorido;
5. Confeccionar, com a ajuda de um adulto, uma peteca de jornal, seguindo as orientações.

.....

HOJE É DIA DE FALAR DE BRINCADEIRAS. COMO É BOM BRINCAR!!!

PULAR CORDA, JOGAR BOLA, BRINCAR DE RODA!!! POIS BEM, A NOSSA ATIVIDADE É ISSO, BRINCAR COM A LEITURA DE UM POEMA. ELE FALA DE BRINCADEIRAS QUE, ALGUMAS, OU QUEM SABE TODAS, VOCÊ JÁ OUVIU DIZER OU BRINCOU?

POEMA: **BRINCADEIRA É ALEGRIA**

BRINCADEIRA É ALEGRIA,
É UM DIREITO DA CRIANÇA,
O SORRISO E A FANTASIA,
FAZEM PARTE DA INFÂNCIA.

PIQUE-ESCONDE E CARRINHO,
JOGAR BOLA E PETECA,
RODA-RODA, AMARELINHA,
PASSA ANEL, PIÃO E BONECA

BAMBOLÊ, BATATA QUENTE,
CAVALINHO E PEGA-PEGA,
RESTA UM, QUEBRA- CABEÇA,
LOBO MAU E CABRA-CEGA



AMARELINHA

DEM BRINCAR DE ESCORREGA,
DE GANGORRA E DE CASINHA,
DEM GIRAR, DEM RODAR,
NA CIRANDA-CIRANDINHA.



PETECA


IOIÔ E VIVO OU MORTO,
SOLTAR PIPA TODO DIA,
ISSO É O QUE INTERESSA,
ISSO SIM É ALEGRIA.

AUTORA: SANDRA FERREIRA BARBOSA

1. LEIA PARA A CRIANÇA O POEMA: BRINCADEIRA É ALEGRIA, PINTAR BEM COLORIDO OS NOMES DAS BRINCADEIRAS NO POEMA, DEPOIS COMENTE SOBRE QUAL DELAS VOCÊ JÁ BRINCOU. QUANDO, COMO, E COM QUEM BRINCAVA? RELEMBRE E CONTE... PODE SER ATRAVÉS DE DESENHO, ESCRITO OU FAÇA UM PEQUENO VÍDEO EXPLICANDO.

2. DITADO RECORTADO, COM AS OBRAS DE ARTES DO ARTISTA, “IVAM CRUZ”. TEMA: BRINCADEIRAS.

A. RECORTE OS NOMES DAS BRINCADEIRAS QUE ESTÃO NA FOLHA DE RECORTE E COLE - OS NA ORDEM CORRESPONDENTES :



B. PINTO O QUADRINHO COM A LETRA QUE NÃO PERTENCE A PALAVRA. DEPOIS COPIE A PALAVRA NA LINHA ABAIXO:



OBRA DE ARTE DO ARTISTA IVAM CRUZ. A AMARELINHA, A MENINA E A BONECA.

AMARELINHA	A	O	I	L	N	A	H	R	A	E
------------	---	---	---	---	---	---	---	---	---	---

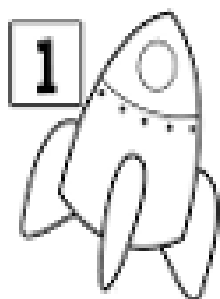



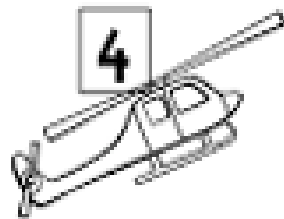
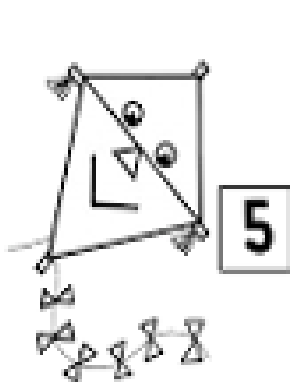
BONECA	A	B	R	O	N	E	C
--------	---	---	---	---	---	---	---

MENINA	N	A	M	O	E	N	I
--------	---	---	---	---	---	---	---


VESTIDO	T	A	S	V	E	O	I	D
---------	---	---	---	---	---	---	---	---

CASA	S	R	A	C	A
------	---	---	---	---	---

4. PINTE OS BRINQUEDOS NAS CORES INDICADAS:



AMARELO	1
VERDE	2
AZUL	3
VERMELHO	4
LILÁS	5
LARANJA	6
MARRON	7



5. FAÇA UM LINDO COLORIDO.

TODA CRIANÇA TEM DIREITO A BRINCAR!



**CRIANÇA QUE NÃO BRINCA NÃO É FELIZ!
BEIJINHOS MEUS AMORES.**

6. CONFECCIONE UMA PETECA DE JORNAL, SEGUINDO AS ORIENTAÇÕES ABAIXO.


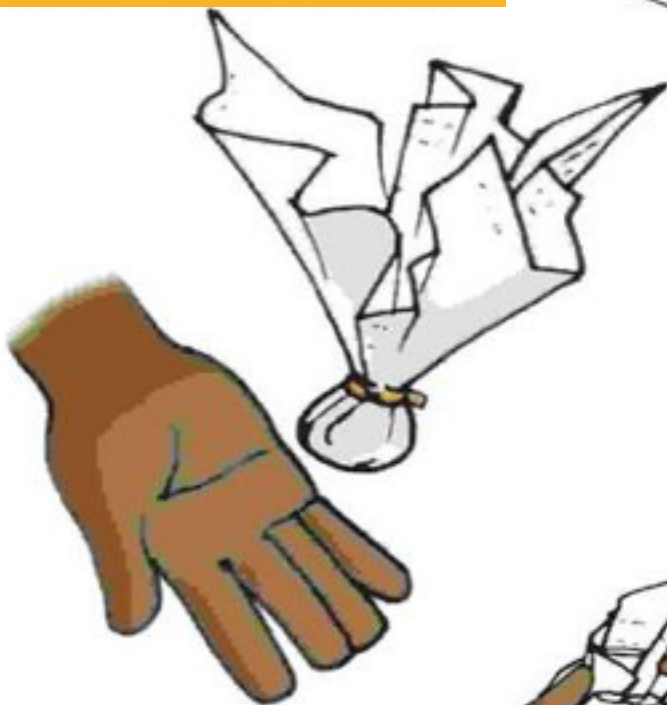
PETECA DE JORNAL

MATERIAL :

- JORNAL
- BARBANTE
- TESOURA



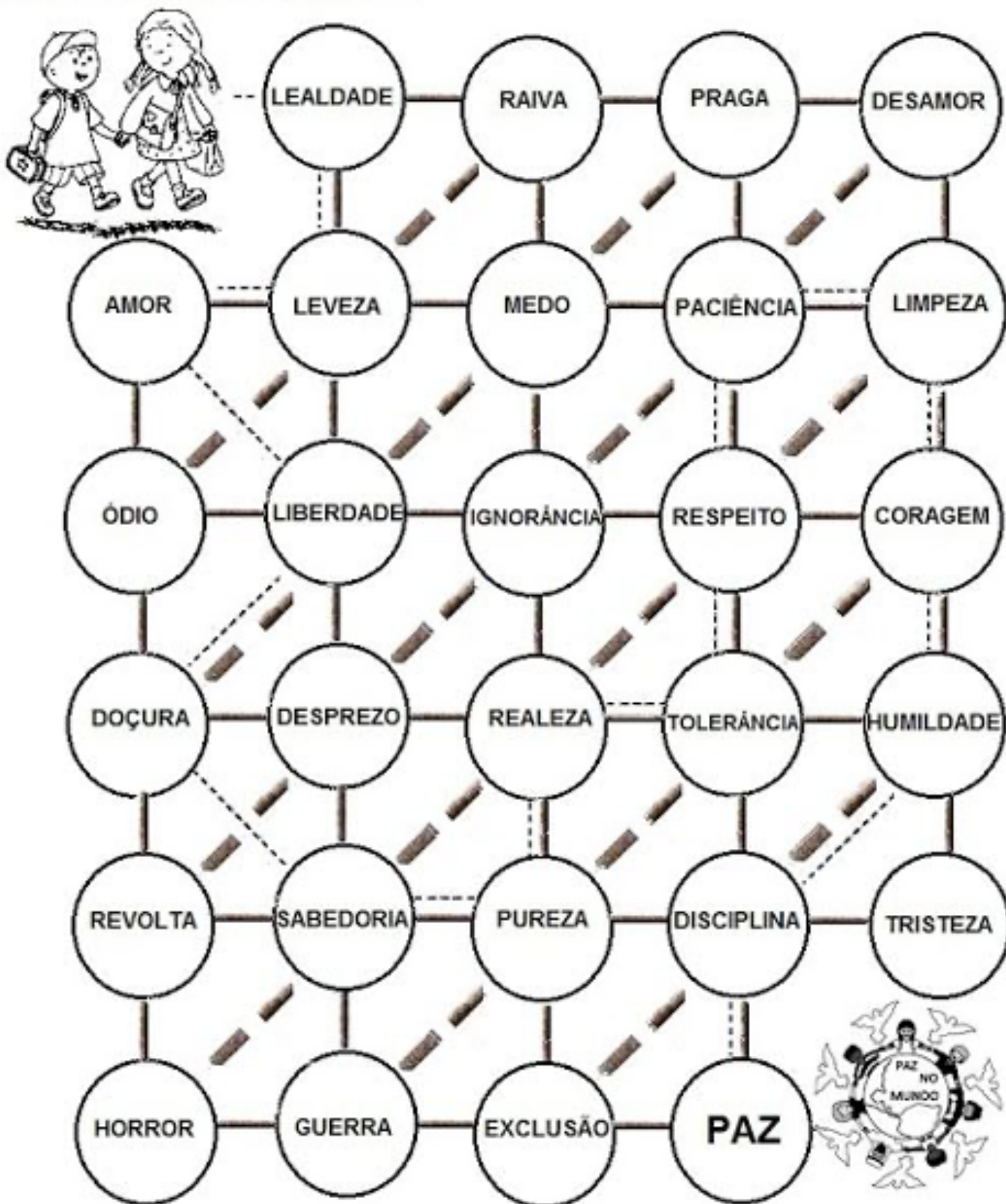
FAÇA UMA GRANDE BOLA DE PAPEL



CUBRA A BOLA COM UMA FOLHA DUPLA DE JORNAL, E AMARRE COM BARBANTE.



- SIGA TODOS OS PONTINHOS DO CAMINHO, PINTANDO E ENCONTRE A SAÍDA QUE LEVARÁ AS CRIANÇAS PARA UMA CULTURA PAZ .



FIQUEM EM CASA E BRINQUE JUNTO COM SUA FAMÍLIA, CRIANÇA QUE NÃO BRINCA NÃO É FELIZ!

CAPRICHEM CRIANÇAS!!!!

FOLHA PARA RECORTE

PULANDO CORDA	BOLA DE GUDE	AVIÃOZINHO DE PAPEL
---------------	--------------	---------------------

PE DE LATA	PIQUE ESCONDE	PATINETE
------------	---------------	----------



PREFEITURA DE
GUAMARÉ
TRABALHANDO POR VOCÊ

SECRETARIA DE
EDUCAÇÃO


Responsáveis pela elaboração das atividades

.....

Luany Lira da Silva Garcia

Magda Lúcia Neves

Thâmara Kelly da Silva



PREFEITURA DE
GUAMARÉ

SECRETARIA DE
EDUCAÇÃO

