

N1

Escola:

Aluno:

CADERNO DE ATIVIDADES

SEMANA

6

Educação Infantil



RESPEITO

**TODA CRIANÇA DEVE SER
RESPEITADA. MAS, TAMBÉM
DEVE SABER RESPEITAR...**




ESCOLA: _____
TURMA: **CRECHE - NÍVEL I** TURNO: _____
PROFESSOR(A): _____
ALUNO(A): _____ DATA: __/__/2020

MAIS UMA SEMANA DE ATIVIDADES SE INICIA. LEIA O TEXTO E REFLITA! EM SEGUIDA JUNTO COM A CRIANÇA OBSERVE AS CENAS QUE TEM NA ATIVIDADE E PEÇA PARA A CRIANÇA CIRCULAR AS ATITUDES CORRETAS.

SE POSSÍVEL FAÇA OS REGISTROS DAS ATIVIDADES E ENVIE PARA A PROFESSORA!

- OBSERVE AS CENAS ABAIXO E CIRCULE AS ATITUDES QUE REFERENTAM: REPEITO E VALORES.






ESCOLA: _____
TURMA: **CRECHE - NÍVEL I** TURNO: _____
PROFESSOR(A): _____
ALUNO(A): _____ DATA: ____/____/2020

OLÁ FAMÍLIA! COM A SUA AJUDA, ENFEITE A LETRA "R", A INICIAL DA PALAVRA RESPEITO, PEDINDO QUE A CRIANÇA COLE OU PINTE COM O MATERIAL QUE TENHAM EM CASA, USEM A CRIATIVIDADE.

SE POSSÍVEL FAÇA OS REGISTROS DAS ATIVIDADES E ENVIE PARA A PROFESSORA!

-VAMOS ENFEITAR A LETRA R DA PALAVRA RESPEITO:






ESCOLA: _____
TURMA: **CRECHE - NÍVEL I** TURNO: _____
PROFESSOR(A): _____
ALUNO(A): _____ DATA: ___/___/2020

QUERIDOS PAIS!

DEVEMOS SEMPRE USAR AS PALAVRAS MÁGICAS, FALEM PARA A CRIANÇA A IMPORTÂNCIA DE SE FALAR: POR FAVOR, OBRIGADO, DESCULPE, COM LICENÇA. DEPOIS REALIZE A ATIVIDADE COM A CRIANÇA, AJUDANDO-A A IDENTIFICAR AS LETRAS INICIAIS DAS PALAVRAS.

SE POSSÍVEL FAÇA OS REGISTROS DAS ATIVIDADES E ENVIE PARA A PROFESSORA!

- CONHEÇA AS INICIAIS DAS PALAVRAS MÁGICAS: **POR FAVOR, **OBRIGADO**, **DESCULPE**, **COM LICENÇA**. DEPOIS PINTE COM AS CORES DE SUA PREFERÊNCIA:**



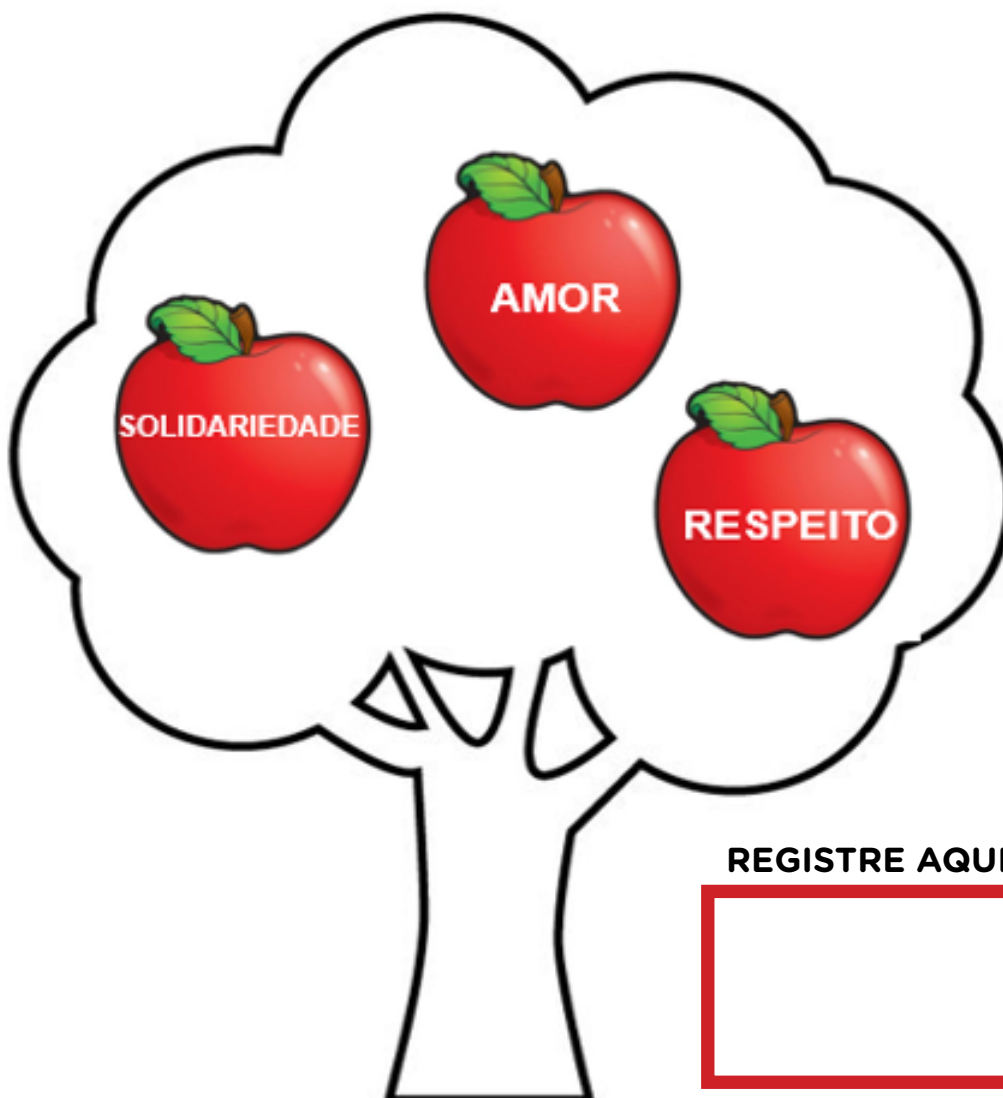


ESCOLA: _____
TURMA: **CRECHE - NÍVEL I** TURNO: _____
PROFESSOR(A): _____
ALUNO(A): _____ DATA: ___/___/2020

APRESENTO A ÁRVORE DOS VALORES, NELA VOCÊ ENCONTRA SOLIDARIEDADE, AMOR E RESPEITO. PEÇAM QUE AS CRIANÇAS CONTEM QUANTAS MAÇÃS TEM NA ÁRVORE E ABAIXO REGISTRE O NUMERAL DA RESPECTIVAS QUANTIDADES, DEPOIS FAÇA UM BELO COLORIDO.

SE POSSÍVEL FAÇA OS REGISTROS DAS ATIVIDADES E ENVIE PARA A PROFESSORA!

- CONTE QUANTAS MAÇÃS TEM NA ÁRVORE, EM SEGUIDA REGISTRE O NUMERAL CORRESPONDENTE A QUANTIDADE NO QUADRO ABAIXO, DEPOIS FAÇA UM BELO COLORIDO:





ESCOLA: _____
TURMA: **CRECHE - NÍVEL I** TURNO: _____
PROFESSOR(A): _____
ALUNO(A): _____ DATA: __/__/2020

OLÁ, PAIS E RESPONSÁVEIS!

PARA CONCLUIRMOS AS ATIVIDADES DA SEMANA, VAMOS CAPRICHAR DANDO UM BELO COLORIDO NESTA CENA DE RESPEITO E AMOR.

SE POSSÍVEL FAÇA OS REGISTROS DAS ATIVIDADES E ENVIE PARA A PROFESSORA!

- CAPRICHE NA PINTURA COM O MATERIAL QUE VOCÊ TIVER EM CASA:





PREFEITURA DE
GUAMARÉ
TRABALHANDO POR VOCÊ


SECRETARIA DE
EDUCAÇÃO

Responsáveis pela elaboração das atividades

.....

Ivanize Rodrigues do Nascimento Varela

Maria Vilma dos Santos Andrade



PREFEITURA DE
GUAMARÉ

SECRETARIA DE
EDUCAÇÃO

