

N2

EDUCAÇÃO INFANTIL | CRECHE NÍVEL 2

Turma:

Escola:

Aluno:

CADERNO DE ATIVIDADES

# Educação Infantil

SEMANA 5



PREFEITURA DE  
**GUAMARÉ**  
TRABALHANDO POR VOCE

SECRETARIA DE  
**EDUCAÇÃO**

**ESCOLA**  
*em casa*





ESCOLA: \_\_\_\_\_  
TURMA: **CRECHE - NÍVEL II** TURNO: \_\_\_\_\_  
PROFESSOR(A): \_\_\_\_\_  
ALUNO(A): \_\_\_\_\_ DATA: \_\_\_ / \_\_\_ /2020

QUERIDA FAMÍLIA!

NESTA ATIVIDADE A CRIANÇA IRÁ DESENVOLVER A COORDENAÇÃO MOTORA FINA E A ESCRITA. COM AJUDA, A CRIANÇA VAI COMPLETAR A PALAVRA AMIZADE COM AS LETRAS QUE ESTÃO FALTANDO E COLORIR O DESENHO.

1. COMPLETE A PALAVRA AMIZADE COM AS LETRAS QUE ESTÃO FALTANDO ABAIXO.



\_\_\_ M \_\_\_ Z \_\_\_ D \_\_\_





ESCOLA: \_\_\_\_\_  
TURMA: **CRECHE - NÍVEL II**      TURNO: \_\_\_\_\_  
PROFESSOR(A): \_\_\_\_\_  
ALUNO(A): \_\_\_\_\_      DATA: \_\_\_\_ / \_\_\_\_ /2020

QUERIDA FAMÍLIA!

NESTA ATIVIDADE A CRIANÇA IRÁ DESENVOLVER SUAS HABILIDADES COM OS NÚMEROS E QUANTIDADE, JUNTO COM ELE CONTE AS FIGURAS E LOGO APÓS LIGUE AO NÚMERO.

1. CONTE AS IMAGENS E LIGUE AO NÚMERO CORRESPONDENTE À CADA QUANTIDADE:







**ESCOLA:** \_\_\_\_\_  
**TURMA: CRECHE - NÍVEL II**      **TURNO:** \_\_\_\_\_  
**PROFESSOR(A):** \_\_\_\_\_  
**ALUNO(A):** \_\_\_\_\_      **DATA:** \_\_\_/\_\_\_/2020


QUERIDA FAMÍLIA!

NESTA ATIVIDADE O ALUNO IRÁ DESENVOLVER A COORDENAÇÃO MOTORA FINA E NOÇÃO DE TAMANHO MAIOR E MENOR, A CRIANÇA VAI FAZER UM BONITO COLORIDO NO DESENHO ABAIXO E MARCAR COM UM X NO PRATO MAIOR.



MEU AMIGO ESTÁ DOENTE  
EU AJUDO A CUIDAR DELE  
SUA MÃE FAZ UMA SOPA  
E EU LEVO NO QUARTO PRA ELE

PINTE A CENA E FAÇA UM X NO PRATO DE SOPA MAIOR.









**ESCOLA:** \_\_\_\_\_  
**TURMA: CRECHE - NÍVEL II**    **TURNO:** \_\_\_\_\_  
**PROFESSOR(A):** \_\_\_\_\_  
**ALUNO(A):** \_\_\_\_\_    **DATA:** \_\_ / \_\_ /2020

QUERIDA FAMÍLIA!

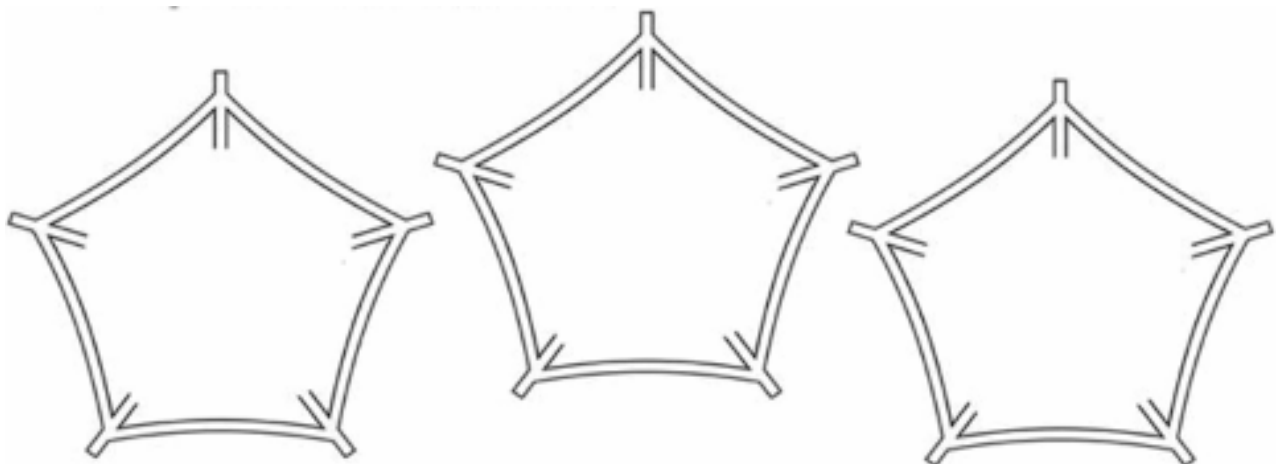
NESTA ATIVIDADE A CRIANÇA IRÁ DESENVOLVER A ESCRITA, NESTA OCASIÃO A LETRA A DE AMIZADE, AJUDE A MESMA A DESENVOLVER A ESCRITA DA LETRA ABAIXO.

ESTA E A LETRA A DE AMIZADE.



## AMIZADE

VAMOS TREINAR, COPIE A LETRA A:







ESCOLA: \_\_\_\_\_

TURMA: **CRECHE - NÍVEL II** TURNO: \_\_\_\_\_


PROFESSOR(A): \_\_\_\_\_

ALUNO(A): \_\_\_\_\_ DATA: \_\_ / \_\_ /2020

QUERIDA FAMÍLIA!

NESTA ATIVIDADE A CRIANÇA IRÁ DESENVOLVER A COORDENAÇÃO MOTORA FINA, COM AJUDA DO ADULTO ELA VAI USAR SUA IMAGINAÇÃO E DESENHAR SEU AMIGO.

1. DESENHE O SEU MELHOR AMIGO.








**ESCOLA:** \_\_\_\_\_  
**TURMA: CRECHE - NÍVEL II**      **TURNO:** \_\_\_\_\_  
**PROFESSOR(A):** \_\_\_\_\_  
**ALUNO(A):** \_\_\_\_\_      **DATA:** \_\_ / \_\_ /2020

QUERIDA FAMÍLIA!

NESTA ATIVIDADE A CRIANÇA IRÁ DESENVOLVER A COORDENAÇÃO MOTORA FINA, COM AJUDA DE UM ADULTO ELE VAI RECORTAR A LETRA A E COLAR DENTRO DA FIGURA ABAIXO.

1. Pesquise em revistas ou jornais a letra “A”, recorte e cole dentro da árvore.





PREFEITURA DE  
**GUAMARÉ**  
TRABALHANDO POR VOCÊ

SECRETARIA DE  
**EDUCAÇÃO**

**Responsáveis pela elaboração das atividades**

.....

Eliana Bezerra da Silva


Maria da Glória Queiroz Souza

Regina Maria Araújo Vigário

Maria dos Navegantes Ferreira da Silva Maia

Noélia Tibúrcio de Melo





PREFEITURA DE  
**GUAMARÉ**

SECRETARIA DE  
**EDUCAÇÃO**

