

P1

EDUCAÇÃO INFANTIL - PRÉ-ESCOLA | PRÉ 1

Turma:

Escola:

Aluno:



PREFEITURA DE
GUAMARÉ
TRABALHANDO POR VOCÊ

SECRETARIA DE
EDUCAÇÃO

ESCOLA: _____.

TURMA: PRÉ-ESCOLA I E II TURNO: _____.




PROFESSOR (A): _____.

ALUNO (A): _____ DATA: __/__/2020

1º ATIV. SEGUNDA-FEIRA.

ASSISTIR AO VÍDEO QUE CONTA A HISTÓRIA: A IMPORTÂNCIA DA ALIMENTAÇÃO SAUDÁVEL:

Ditado Recortado



MELANCIA

MAÇÃ

PERA

PÊSSEGO

BANANA

MORANGO

BERINGELA

CENOURA

ABÓBORA

[HTTPS://WWW.YOUTUBE.COM/WATCH?V=LBDND0EN-AA](https://www.youtube.com/watch?v=LBDND0EN-AA) EM SEGUIDA RECORTE AS PALAVRAS QUE ESTÃO ABAIXO DA TAREFA PARA RESPONDER AO DITADO.

ESCOLA: _____.

TURMA: PRÉ-ESCOLA I E II TURNO: _____.


PROFESSOR (A): _____.

ALUNO(A): _____ DATA: ___/___/2020.


2ºATIV. SEGUNDA-FEIRA ASSISTA AO VÍDEO COM A MÚSICA: A FAMÍLIA DOS DEDOS DAS FRUTAS:
[HTTPS://WWW.YOUTUBE.COM/WATCH?V=V1P2VW1YPNY](https://www.youtube.com/watch?v=V1P2VW1YPNY)

ATIVIDADE DE REGISTRO: PINTAR AS FRUTAS DE ACORDO COM O NUMERAL INDICADO.


2



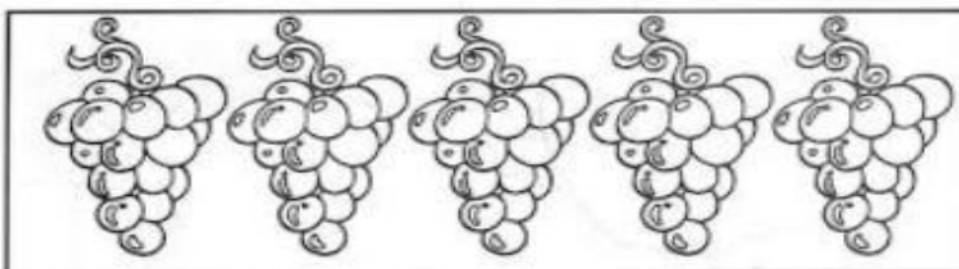
3



1



4



ESCOLA: _____.

TURMA: PRÉ-ESCOLA I E II TURNO: _____.

PROFESSOR (A): _____.

ALUNO(A): _____ DATA: __/__/2020.

1º ATIV. TERÇA-FEIRA

ASSISTIR AO VÍDEO AULA: VEJA A IMPORTÂNCIA DA ALIMENTAÇÃO SAUDÁVEL

[HTTPS://WWW.YOUTUBE.COM/WATCH?V=9WN-UQWFXIM](https://www.youtube.com/watch?v=9WN-UQWFXIM) EM SEGUIDA FAÇA COM A AJUDA DO RESPONSÁVEL. CONTE QUANTAS LETRAS TEM NO NOME DAS FRUTAS;

ALIMENTAÇÃO SAUDÁVEL

AS FRUTAS SÃO PEÇAS FUNDAMENTAIS NUMA ALIMENTAÇÃO SAUDÁVEL E DEVEM SER CONSUMIDAS DIARIAMENTE. ELAS FORNECEM VITAMINAS, MINERAIS E DIFERENTES FIBRAS ALIMENTARES.

CONTE QUANTAS LETRAS TEM CADA PALAVRA E REGISTRE NOS QUADRADINHOS.



MELANCIA



BANANA



ABACAXI



MORANGO



PERA



MAÇÃ

ESCOLA: _____.

TURMA: PRÉ-ESCOLA I E II TURNO: _____.

PROFESSOR (A): _____.

ALUNO(A): _____ DATA: __/__/2020.

2º ATIV. TERÇA-FEIRA

VER VÍDEO COM A MÚSICA PULANDO COM AS FRUTAS:

[HTTPS://WWW.YOUTUBE.COM/WATCH?V=NWR3ZARNRSS,](https://www.youtube.com/watch?v=NWR3ZARNRSS)

SALADA DE FRUTAS

Descubra as palavras e escreva-as nos quadros:



ESCOLA: _____.

TURMA: PRÉ-ESCOLA I E II TURNO: _____.

PROFESSOR (A): _____.

ALUNO(A): _____ DATA: ___/___/2020.

1º ATIV. QUARTA-FEIRA.

ASSISTIR AO VÍDEO AULA COM A HISTÓRIA: A CESTA DA DONA MARICOTA:

[HTTPS://WWW.YOUTUBE.COM/WATCH?V=szXKV48GCPE](https://www.youtube.com/watch?v=szXKV48GCPE)







LOGO APÓS FAREMOS A ATIVIDADE DE REGISTRO NO CADERNO: **FAZER LISTA COM O QUE DONA MARICOTA TROUXE DA FEIRA.**

2º ATIV. QUARTA-FEIRA. ASSISTIR VÍDEO COM A MÚSICA CANÇÃO DE FRUTAS:

[HTTPS://WWW.YOUTUBE.COM/WATCH?V=EDRXKXLPZMU](https://www.youtube.com/watch?v=EDRXKXLPZMU), VAMOS MEXER O CORPO,

EXPERIÊNCIA: VAMOS FAZER UM CHURRASCO DE FRUTAS? EM SEGUIDA VAMOS BRINCAR? RECORTANDO, COLANDO E MONTANDO O DADO PARA BRINCAR E APRENDENDO GRÁFICO COM O JOGO DAS FRUTAS;

JOGUE O DADO E PINTE A CASA DA FRUTINHA SORTEADA PARE QUANDO A FRUTA ALCANÇAR 9, DEPOIS RESPONDA AS QUESTÕES ABAIXO.

9						
8						
7						
6						
5						
4						
3						
2						
1						
						

QUAL FRUTA FOI MAIS SORTEADA? _____


QUAL FRUTA FOI MENOS SORTEADA? _____

ALGUMA FRUTA NÃO FOI SORTEADA? _____

QUAL? _____

COMPLEMENTO DA ATIVIDADE ANTERIOR

IMPRIMA, RECORTE, DOBRE, COLE E MONTE O DADO.



ESCOLA: _____.

TURMA: PRÉ-ESCOLA I E II TURNO: _____.

PROFESSOR (A): _____.

ALUNO(A): _____ DATA: ___/___/2020.


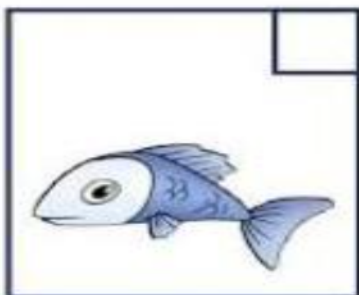
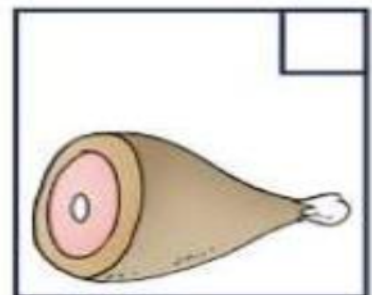

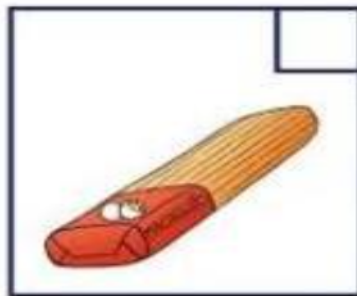
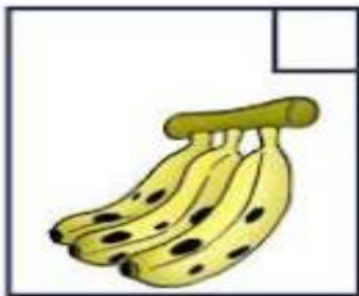
1º ATIV. QUINTA-FEIRA. ASSISTIR VÍDEO AULA, ORIGEM DOS ALIMENTOS:

[HTTPS://WWW.YOUTUBE.COM/WATCH?V=8DDDRU5AYUS](https://www.youtube.com/watch?v=8DDDRU5AYUS)

LOGO APÓS CLASSIFIQUE OS ALIMENTOS DE ACORDO COM A ORIGEM.

OBSERVE AS FIGURAS A SEGUIR E CLASSIFIQUE OS ALIMENTOS DE ACORDO COM A ORIGEM EM:

(V) VEGETAL. (A) ANIMAL. (M) MINERAL



PARA ANIMAR VAMOS VER O VÍDEO COM A MÚSICA: PALAVRAS CANTADAS:
[HTTPS://WWW.YOUTUBE.COM/WATCH?V=KFINWR3A9FG](https://www.youtube.com/watch?v=KFINWR3A9FG) E DEPOIS DE BEM ANIMADA VAMOS FAZER UMA EXPERIÊNCIA: VEJA O QUE TEM EM CASA E FAÇA UMA RECEITA COM A MAMÃE, GRAVE UM VÍDEO E MANDE PARA MIM.

ESCOLA: _____.

TURMA: PRÉ-ESCOLA I E II TURNO: _____.

PROFESSOR (A): _____.

ALUNO(A): _____ DATA: __/__/2020.

1º ATIV. SEXTA-FEIRA. ASSISTIR AO VÍDEO AULA, ALIMENTOS PARA SE BLINDAR CONTRA A CORONA VÍRUS:
ALIMENTAÇÃO SAUDÁVEL EM TEMPOS DE ISOLAMENTO:

[HTTPS://WWW.YOUTUBE.COM/WATCH?V=1DFKMJ1LQIE](https://www.youtube.com/watch?v=1DFKMJ1LQIE)

ATIVIDADE DE REGISTRO: CONTE E CLASSIFIQUE AS FRUTINHAS DE ACORDO COM O QUE PEDE ABAIXO:

CONTE E CLASSIFIQUE



QUANTAS SÃO

- NA COR VERDE?
- NA COR ROXA?
- NA AMARELA?
- NA COR VERMELHA?
- NA COR LARANJA?

ESCOLA: _____.

TURMA: PRÉ-ESCOLA I E II TURNO: _____.

PROFESSOR (A): _____.


ALUNO(A): _____ DATA: __/__/2020.

2º ATIV. SEXTA-FEIRA. ASSISTIR AO VÍDEO COM A HISTÓRIA ANA E AS FRUTAS:

[HTTPS://WWW.YOUTUBE.COM/WATCH?V=G0SV4CZ1CLA](https://www.youtube.com/watch?v=G0SV4CZ1CLA)

ATIVIDADE COMPLEMENTAR: COM AJUDA DE UM RESPONSÁVEL ESCREVA O NOME DE CADA FRUTA











PREFEITURA DE
GUAMARÉ
TRABALHANDO POR VOCÊ

SECRETARIA DE
EDUCAÇÃO

Responsáveis pela elaboração das atividades

.....

Adgelson Martins da Silva

Cláudia Maciel da Silva Oliveira

Lucimary Silva de Souza Santos

Macilea Jony Crispim da Silva

Maria Regilene Gonzaga de Souza



PREFEITURA DE
GUAMARÉ

SECRETARIA DE
EDUCAÇÃO