

P1

EDUCAÇÃO INFANTIL | PRÉ-ESCOLA 1

Turma: _____

Escola: _____

Aluno: _____

CADERNO DE
ATIVIDADES
REMOTAS

SEMANA

25

Educação Infantil



O Coronavírus não é
o nosso único inimigo.

#CombataOMosquito



PREFEITURA DE
GUAMARÉ
TRABALHANDO POR VOCÊ

SECRETARIA DE
EDUCAÇÃO





ESCOLA: _____
TURMA: PRÉ-ESCOLA - PRÉ I TURNO: _____
PROFESSOR(A): _____
ALUNO(A): _____ DATA: __/__/2021

ORIENTAÇÃO AOS PAIS

QUERIDA FAMILIA!

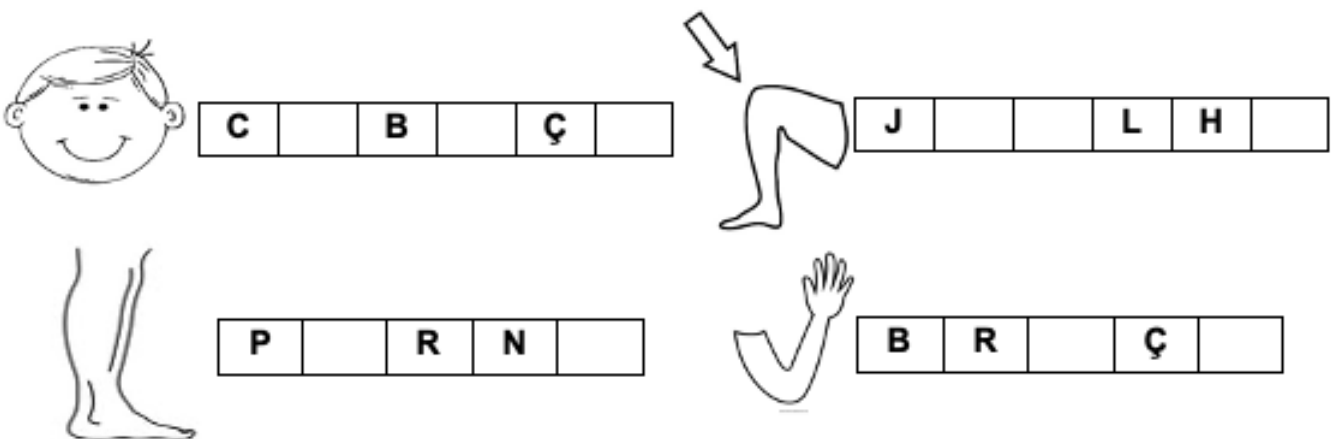
É COM MUITA ALEGRIA QUE INICIAMOS MAIS UMA SEMANA DE ATIVIDADES!

-PEÇA PARA A CRIANÇA COMPLETAR OS NOMES DAS PARTES DO CORPO COM AS VOGAIS. LOGO APÓS AS PARTES QUE FALTAM NO ROSTO DO MENINO.

SE POSSÍVEL FAÇA OS REGISTROS DAS ATIVIDADES E ENVIE PARA A PROFESSORA!

-COMPLETE AS PARTES DO CORPO HUMANO USANDO AS VOGAIS QUE FALTAM:

A - E - I - O - U.



- OBSERVE O DESENHO DA CRIANÇA E COMPLETE O ROSTO COM AS PARTES QUE FALTAM:





ESCOLA: _____
TURMA: PRÉ-ESCOLA - PRÉ I TURNO: _____
PROFESSOR(A): _____
ALUNO(A): _____ DATA: ___/___/2021

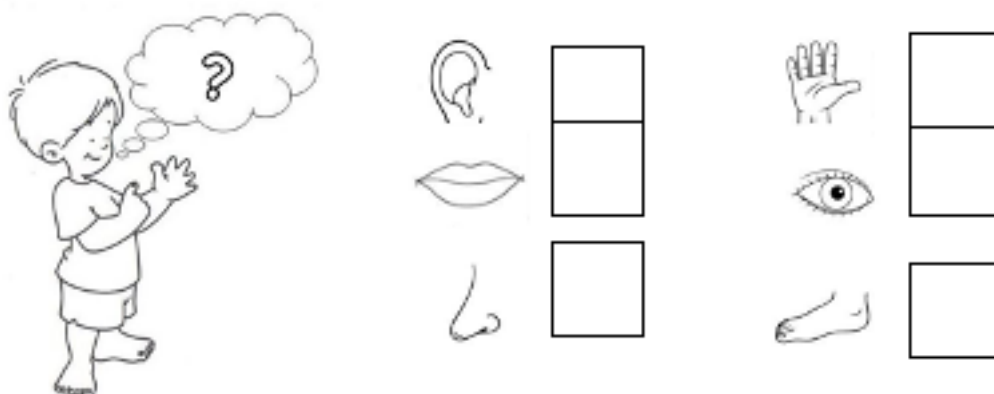
ORIENTAÇÃO AOS PAIS

OLÁ FAMÍLIA! PEÇA PARA A CRIANÇA OBSERVAR AS PARTES DO SEU CORPO E REGISTRAR AS QUANTIDADES NO QUADRO AO LADO!


- EM SEGUIDA PINTAR O QUE VOCÊ É (MENINO OU MENINA), LOGO APÓS CONTAR QUANTOS BRAÇOS OS DOIS CORPOS TEM JUNTOS.

SE POSSÍVEL FAÇA OS REGISTROS DAS ATIVIDADES E ENVIE PARA A PROFESSORA!

- OBSERVE E IDENTIFIQUE QUANTAS PARTES DESSAS VOCÊ TEM NO SEU CORPO E REGISTRE COM OS NÚMEROS NO QUADRO AO LADO: 1 OU 2.



- AGORA PINTE O QUE VOCÊ É: MENINO OU MENINA?



- QUANTOS BRAÇOS ELAS TÊM JUNTOS?

2 OU 4?



ESCOLA: _____
TURMA: **PRÉ-ESCOLA - PRÉ I** TURNO: _____
PROFESSOR(A): _____
ALUNO(A): _____ DATA: ___/___/2021

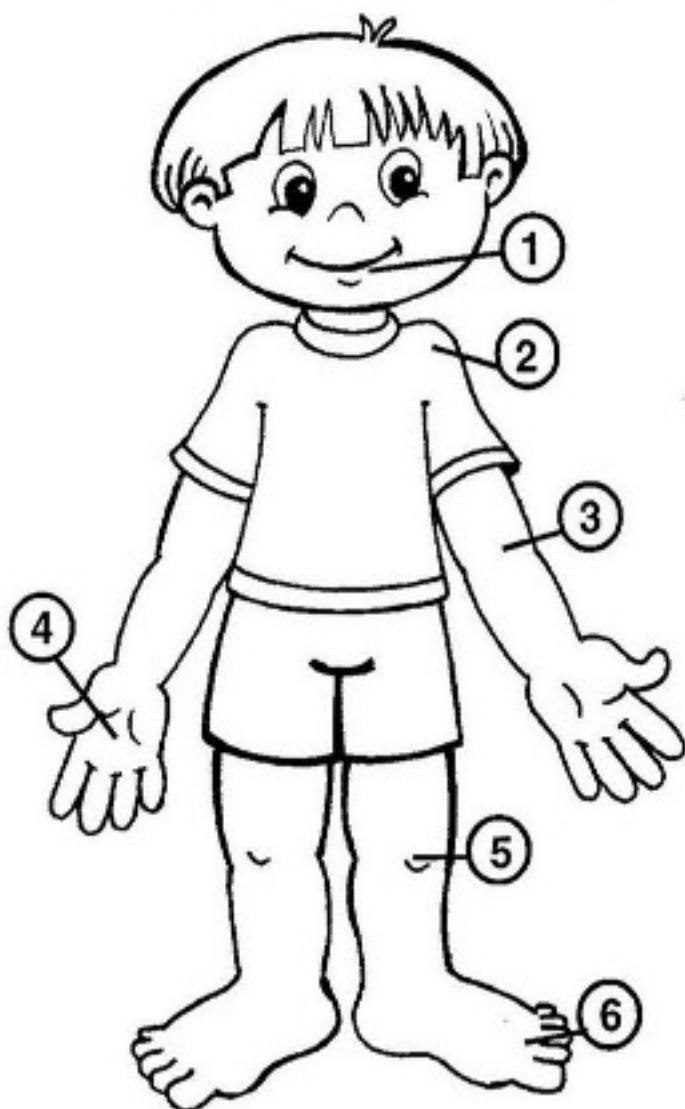
ORIENTAÇÃO AOS PAIS

QUERIDA FAMÍLIA!

AJUDE A CRIANÇA, A OBSERVAR A IMAGEM E ESCREVER AS PALAVRAS DOS ORGÃOS DOS SENTIDOS QUE FAZEM PARTE DO CORPO DO MENINO, NOS QUADROS AO LADO INDICADAS PELOS NUMERAIS.

SE POSSÍVEL FAÇA OS REGISTROS DAS ATIVIDADES E ENVIE PARA A PROFESSORA!

1. BOCA - 2. OMBRO - 3. BRAÇO - 4. MÃO - 5. PERNA - 6. PÉ



1 -

2 -

3 -

4 -

5 -

6 -





ESCOLA: _____
TURMA: PRÉ-ESCOLA - PRÉ I **TURNO:** _____
PROFESSOR(A): _____
ALUNO(A): _____ **DATA:** ___/___/2021

ORIENTAÇÃO AOS PAIS

OLÁ FAMÍLIA! AJUDE A CRIANÇA A RECORTAR AS FICHAS DA FOLHA EM ANEXO CONTENDO OS NOMES DAS PARTES DO CORPO HUMANO E COLE-AS DENTRO DE CADA QUADRADO AO LADO DA FIGURA ABAIXO:

SE POSSÍVEL FAÇA OS REGISTROS DAS ATIVIDADES E ENVIE PARA A PROFESSORA!

RECOTE E COLE:

A blue arrow pointing from the girl's head to the first empty rectangular box.A blue arrow pointing from the girl's arm to the second empty rectangular box.A blue arrow pointing from the girl's leg to the third empty rectangular box.

ANEXO

CABEÇA

TRONCO

MEMBROS INFERIORES



ESCOLA: _____
TURMA: PRÉ-ESCOLA - PRÉ I **TURNOS:** _____
PROFESSOR(A): _____
ALUNO(A): _____ **DATA:** __/__/2021

ORIENTAÇÃO AOS PAIS


QUERIDA FAMÍLIA!

-HOJE ENCERRAMOS MAIS UMA SEMANA DE ATIVIDADE COM O SENTIMENTO DE DEVER CUMPRIDO!

-PEÇA PARA A CRIANÇA COMPLETAR O BONECO, EM SEGUIDA VOCÊ IRÁ ESCREVER O PRÓPRIO NOME.

SE POSSÍVEL FAÇA OS REGISTROS DAS ATIVIDADES E ENVIE PARA A PROFESSORA!

- COMPLETE O BONECO ATÉ FICAR PARECIDO COM VOCÊ:



- AGORA ESCREVA SEU NOME:



PREFEITURA DE
GUAMARÉ
TRABALHANDO POR VOCÊ

SECRETARIA DE
EDUCAÇÃO

Responsáveis pela elaboração das atividades

.....


Christianne Firmino Brazão

Joseane Cristina de Souza

Maria José Fonseca da Silva

FAMÍLIA E ESCOLA: PARCERIA ESSENCIAL





PREFEITURA DE
GUAMARÉ

SECRETARIA DE
EDUCAÇÃO

