

N2

EDUCAÇÃO INFANTIL | CRECHE NÍVEL 2

Turma:

Escola:

Aluno:

CADERNO DE ATIVIDADES REMOTAS

Semana 18



Educação Infantil

Dia da Criança Especial
09 de Dezembro



ESCOLA
em casa



PREFEITURA DE
GUAMARÉ
TRABALHANDO POR VOCÊ

SECRETARIA DE
EDUCAÇÃO



ESCOLA: _____

TURMA: **CRECHE - NÍVEL II** TURNO: _____

PROFESSOR(A): _____

ALUNO(A): _____ DATA: __/__/2020

ORIENTAÇÃO AOS PAIS

OLÁ, FAMÍLIA!


NESTA ATIVIDADE, A CRIANÇA IRÁ OBSERVAR OS NÚMEROS EM CADA CESTA, CONTAR E COLAR A QUANTIDADE DE PÃES CORRESPONDENTE.

SE POSSÍVEL FAÇA OS REGISTROS DAS ATIVIDADES E ENVIE PARA A PROFESSORA!

• VAMOS RECORTAR E COLAR PÃES DE MEL NAS CESTAS DE ACORDO COM A QUANTIDADE INDICADA:



ANEXO DA ATIVIDADE N° 1





ESCOLA: _____
TURMA: **CRECHE - NÍVEL II** TURNO: _____
PROFESSOR(A): _____
ALUNO(A): _____ DATA: ___ / ___ /2020


ORIENTAÇÃO AOS PAIS

OLÁ, FAMÍLIA!

NESTA ATIVIDADE, A CRIANÇA IRÁ OBSERVAR E REPRESENTAR COM GRÃOS A QUANTIDADE DOS ELEMENTOS DA CENA.

SE POSSÍVEL FAÇA OS REGISTROS DAS ATIVIDADES E ENVIE PARA A PROFESSORA!

- **REPRESENTE COM GRÃOS QUE VOCÊ TENHA EM CASA EX: (FEIJÃO, MILHO, ARROZ) A QUANTIDADE DE ELEMENTOS NA CENA:**





ESCOLA: _____
TURMA: **CRECHE - NÍVEL II** TURNO: _____
PROFESSOR(A): _____
ALUNO(A): _____ DATA: ___/___/2020



ORIENTAÇÃO AOS PAIS

OLÁ FAMILIA!

NESTA ATIVIDADE, A CRIANÇA IRÁ OBSERVAR A CENA, CONTAR E REGISTRAR A QUANTIDADE DE PATOS QUE HÁ NELA. LOGO ABAIXO DEVERÁ PINTAR 5 PATOS.


SE POSSÍVEL FAÇA OS REGISTROS DAS ATIVIDADES E ENVIE PARA A PROFESSORA!

• QUANTOS PATOS VOCÊ VÊ? ESCREVA O NUMERAL NO QUADRADO ABAIXO:



CINCO

- VAMOS COLORIR CINCO PATOS?





ESCOLA: _____
TURMA: **CRECHE - NÍVEL II** TURNO: _____
PROFESSOR(A): _____
ALUNO(A): _____ DATA: __/__/2020

ORIENTAÇÃO AOS PAIS

OLÁ, FAMÍLIA!

NESTA ATIVIDADE, A CRIANÇA IRÁ OBSERVAR AS LETRAS, EM SEGUIDA VAI FAZER UM LINDO COLORIDO NAS VOGAIS (A, E, I, O, U) E NO PINÓQUIO.

SE POSSÍVEL FAÇA OS REGISTROS DAS ATIVIDADES E ENVIE PARA A PROFESSORA!

• PINTE NA COR DE SUA PREFERÊNCIA, AS VOGAIS QUE VOCÊ ENCONTRAR. EM SEGUIDA FAÇA UM LINDO COLORIDO NO PINÓQUIO.





ESCOLA: _____
TURMA: **CRECHE - NÍVEL II** TURNO: _____
PROFESSOR(A): _____
ALUNO(A): _____ DATA: __/__/2020

ORIENTAÇÃO AOS PAIS

OLÁ, FAMÍLIA!

NESTA ATIVIDADE, A CRIANÇA IRA OSERVAR A CENA DO NASCIMENTO DO MENINO JESUS, EM SEGUIDA VAI FAZER UM BELO COLORIDO NA IMAGEM E DEPOIS VAI REGISTRAR COM ATENÇÃO O QUE HÁ NA CENA.

SE POSSÍVEL FAÇA OS REGISTROS DAS ATIVIDADES E ENVIE PARA A PROFESSORA!

1) DESENHE DENTRO DA CAIXA DE PRESENTES O QUE VOCÊ GOSTARIA DE GANHAR NO NATAL.



• OBSERVE A IMAGEM DO NASCIMENTO DO MENINO JESUS, E RESPONDA COM ATENÇÃO:

QUANTAS PESSOAS?

QUANTOS BEBÊS?

QUANTOS ANIMAIS?

QUANTAS ESTRELAS?



PREFEITURA DE
GUAMARÉ
TRABALHANDO POR VOCÊ

SECRETARIA DE
EDUCAÇÃO

Responsáveis pela elaboração das atividades

.....

Adriana Santos do Vale

Cynthia da Silva Avelino Gomes

Edivânia Santana dos S. Martins

Francisca da Conceição da Costa Melo

Gildene da Silva Brazão

Maria Adriana da Silva Santos


Maria Inês Ferreira da Silva

Maria Miriam Grilo da Silva

Micarla De Melo Souza Miranda

**AGRADECEMOS POR
PARTICIPAREM DAS
ATIVIDADES!**





PREFEITURA DE
GUAMARÉ

SECRETARIA DE
EDUCAÇÃO

