

# N2

EDUCAÇÃO INFANTIL | CRECHE NÍVEL 2

Turma:

Escola:

Aluno:

## CADERNO DE ATIVIDADES REMOTAS



Educação

Infantil



PREFEITURA DE  
**GUAMARÉ**  
TRABALHANDO POR VOCÊ

SECRETARIA DE  
**EDUCAÇÃO**



**ESCOLA**  
em casa

**TODA CRIANÇA TEM  
DIREITO À SAÚDE!**



ESCOLA: \_\_\_\_\_

TURMA: **CRECHE - NÍVEL II** TURNO: \_\_\_\_\_

PROFESSOR(A): \_\_\_\_\_

ALUNO(A): \_\_\_\_\_ DATA: \_\_/\_\_/2020

## ORIENTAÇÃO AOS PAIS


NESTA ATIVIDADE, A CRIANÇA IRÁ OBSERVAR A PALAVRA SAÚDE, CONTAR QUANTAS LETRAS TEM E ESCREVER AS VOGAIS DA MESMA. EM SEGUIDA, PINTAR O DESENHO ABAIXO.

**SE POSSÍVEL FAÇA OS REGISTROS DAS ATIVIDADES E ENVIE PARA A PROFESSORA!**

- **OBSERVE A PALAVRA, CONTE QUANTAS LETRAS TEM E EM SEGUIDA ESCREVA SUAS VOGAIS NA TABELA ABAIXO. DEPOIS PINTE O DESENHO.**

# SAÚDE

--	--	--








ESCOLA: \_\_\_\_\_  
TURMA: **CRECHE - NÍVEL II**      TURNO: \_\_\_\_\_  
PROFESSOR(A): \_\_\_\_\_  
ALUNO(A): \_\_\_\_\_      DATA: \_\_\_\_ / \_\_\_\_ /2020

## ORIENTAÇÃO AOS PAIS

A SAÚDE É UM DIREITO BÁSICO DA CRIANÇA. NESTA ATIVIDADE ELA IRÁ CIRCULAR SOMENTE AS IMAGENS QUE MOSTRAM QUE A CRIANÇA ESTÁ TENDO ESSE DIREITO RESPEITADO. EM SEGUIDA, DEVERÁ FAZER UM DESENHO MOSTRANDO COMO SUA FAMÍLIA CUIDA DA SAÚDE.

**SE POSSÍVEL FAÇA OS REGISTROS DAS ATIVIDADES E ENVIE PARA A PROFESSORA!**

- **CIRCULE SOMENTE AS CENAS ONDE MOSTRAM OS CUIDADOS COM A SAÚDE DA CRIANÇA. EM SEGUIDA FAÇA UM DESENHO ILUSTRANDO COMO SUA FAMÍLIA CUIDA DA SAÚDE.**







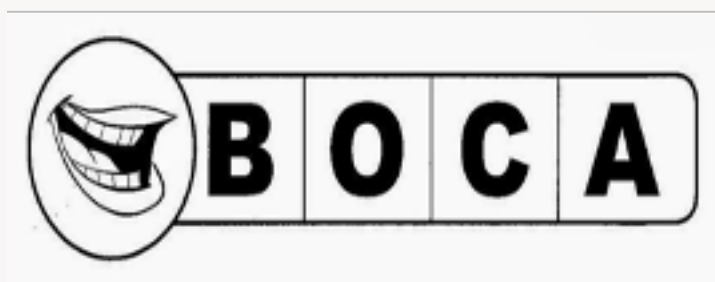
ESCOLA: \_\_\_\_\_  
TURMA: **CRECHE - NÍVEL II** TURNO: \_\_\_\_\_  
PROFESSOR(A): \_\_\_\_\_  
ALUNO(A): \_\_\_\_\_ DATA: \_\_\_/\_\_\_/2020

## ORIENTAÇÃO AOS PAIS

CUIDAR DA HIGIENE BUCAL TAMBÉM É UMA FORMA DE CUIDAR DA SAÚDE. NESTA ATIVIDADE A CRIANÇA IRÁ OBSERVAR A PALAVRA ABAIXO E PINTAR NO ALFABETO AS LETRAS QUE FORMAM A PALAVRA E FAZER UM LINDO COLORIDO.

**SE POSSÍVEL FAÇA OS REGISTROS DAS ATIVIDADES E ENVIE PARA A PROFESSORA!**

- OBSERVE A PALAVRA **BOCA** E PINTE NO ALFABETO AS LETRAS QUE USAMOS PARA FORMÁ-LA.



A	B	C	D	E	F	G	H	I
J	K	L	M	N	O	P	Q	R
S	T	U	V	W	X	Y	Z	







ESCOLA: \_\_\_\_\_  
TURMA: **CRECHE - NÍVEL II** TURNO: \_\_\_\_\_  
PROFESSOR(A): \_\_\_\_\_  
ALUNO(A): \_\_\_\_\_ DATA: \_\_/\_\_/2020

## ORIENTAÇÃO AOS PAIS

NESTA ATIVIDADE A CRIANÇA DEVERÁ OBSERVAR OS OBJETOS QUE USAMOS PARA REALIZAR A HIGIENE CORPORAL E PINTÁ-LOS, EXERCITANDO A PERCEPÇÃO VISUAL E A COORDENAÇÃO MOTORA FINA.

**SE POSSÍVEL FAÇA OS REGISTROS DAS ATIVIDADES E ENVIE PARA A PROFESSORA!**

- **PINTE SOMENTE OS OBJETOS QUE UTILIZAMOS PARA CUIDAR DA HIGIENE DO NOSSO CORPO, MANTENDO-O LIMPO E SAUDÁVEL!**







ESCOLA: \_\_\_\_\_  
TURMA: **CRECHE - NÍVEL II** TURNO: \_\_\_\_\_  
PROFESSOR(A): \_\_\_\_\_  
ALUNO(A): \_\_\_\_\_ DATA: \_\_\_ / \_\_\_ /2020

## ORIENTAÇÃO AOS PAIS

A VACINAÇÃO É MUITO IMPORTANTE PARA A PREVENÇÃO DE DOENÇAS. NESTA ATIVIDADE A CRIANÇA VAI EXERCITAR A PERCEPÇÃO VISUAL E A NOÇÃO DE QUANTIDADE, OBSERVANDO A CENA, CONTANDO E REGISTRANDO QUANTAS PESSOAS HÁ NO DESENHO. EM SEGUIDA IRÁ COLORIR A IMAGEM.

**SE POSSÍVEL FAÇA OS REGISTROS DAS ATIVIDADES E ENVIE PARA A PROFESSORA!**

- **CONTE QUANTAS PESSOAS APARECEM NA CENA E REGISTRE O NUMERAL NO CÍRCULO ABAIXO. DEPOIS DÊ UM BELO COLORIDO NA IMAGEM.**



TODA CRIANÇA TEM DIREITO ÀS VACINAS.



PREFEITURA DE  
**GUAMARÉ**  
TRABALHANDO POR VOCÊ

SECRETARIA DE  
**EDUCAÇÃO**

**Responsáveis pela elaboração das atividades**

.....  
Adriana Santos do Vale

Cynthia da Silva Avelino Gomes

Edivânia Santana dos S. Martins

Francisca da Conceição da Costa Melo

Gildene da Silva Brazão

Maria Adriana da Silva Santos


Maria Inês Ferreira da Silva

Maria Miriam Grilo da Silva

Micarla de Melo Souza Miranda

**AGRADECEMOS  
POR PARTICIPAREM  
DAS ATIVIDADES!**





PREFEITURA DE  
**GUAMARÉ**

SECRETARIA DE  
**EDUCAÇÃO**

