

N2

EDUCAÇÃO INFANTIL | CRECHE NÍVEL 2

Turma:

Escola:

Aluno:


CADERNO DE ATIVIDADES

Educação Infantil



SEMANA

10



ESCOLA
em casa



PREFEITURA DE
GUAMARÉ
TRABALHANDO POR VOCÊ

SECRETARIA DE
EDUCAÇÃO

**A FAMÍLIA É UMA
ÁRVORE DE AMOR
QUE PLANTA
SEMENTES TODOS
OS DIAS.**



ESCOLA: _____

TURMA: **CRECHE - NÍVEL II** TURNO: _____

PROFESSOR(A): _____


ALUNO(A): _____ DATA: ___ / ___ / 2020

ORIENTAÇÃO AOS PAIS

NESTA ATIVIDADE, A CRIANÇA IRÁ OBSERVAR OS DESENHOS E LIGAR AS SUAS PARTES AOS LUGARES CORRESPONDENTES, EXERCITANDO A PERCEPÇÃO VISUAL, A OBSERVAÇÃO E A COORDENAÇÃO MOTORA FINA.

SE POSSÍVEL FAÇA OS REGISTROS DAS ATIVIDADES E ENVIE PARA A PROFESSORA!

- **OBSERVE OS DESENHOS E LIGUE AS PARTES DAS PLANTAS AOS SEUS LUGARES CORRESPONDENTES, DEPOIS FAÇA UM BELO COLORIDO**





ESCOLA: _____
TURMA: **CRECHE - NÍVEL II** TURNO: _____
PROFESSOR(A): _____
ALUNO(A): _____ DATA: __/__/2020

ORIENTAÇÃO AOS PAIS

NESTA ATIVIDADE A CRIANÇA VAI EXERCITAR A CRIATIVIDADE, FAZENDO O DESENHO DE UMA PLANTA QUE ELA CONHECE OU TEM EM CASA.

SE POSSÍVEL FAÇA OS REGISTROS DAS ATIVIDADES E ENVIE PARA A PROFESSORA!

- **FAÇA O DESENHO DE UMA PLANTA QUE VOCÊ CONHECE. DEPOIS CAPRICHE NO COLORIDO.**





ESCOLA: _____
TURMA: **CRECHE - NÍVEL II** TURNO: _____
PROFESSOR(A): _____
ALUNO(A): _____ DATA: ___/___/2020


ORIENTAÇÃO AOS PAIS

NESTA ATIVIDADE A CRIANÇA VAI RECONHECER ALGUMAS VOGAIS, CIRCULANDO-AS NA PALAVRA E REALIZANDO A PINTURA DA IMAGEM, TREINANDO A COORDENAÇÃO E A PERCEPÇÃO VISUAL.

SE POSSÍVEL FAÇA OS REGISTROS DAS ATIVIDADES E ENVIE PARA A PROFESSORA!

- **CIRCULE AS VOGAIS NA PALAVRA ABAIXO. EM SEGUIDA FAÇA UM BELO COLORIDO NO DESENHO!**

ÁRVORE






ESCOLA: _____
TURMA: **CRECHE - NÍVEL II** TURNO: _____
PROFESSOR(A): _____
ALUNO(A): _____ DATA: ___ / ___ /2020

ORIENTAÇÃO AOS PAIS

NESTA ATIVIDADE TRABALHAMOS AS NOÇÕES DE QUANTIDADE E POSIÇÃO. A CRIANÇA DEVERÁ CONTAR AS FLORES AO LADO DA ÁRVORE E REGISTRAR NO QUADRADO.

SE POSSÍVEL FAÇA OS REGISTROS DAS ATIVIDADES E ENVIE PARA A PROFESSORA!

- CONTE QUANTAS FLORES HÁ AO LADO DA ÁRVORE E ESCREVA O NUMERAL DENTRO DO QUADRADO. SE PREFERIR, DÊ UM COLORIDO AO DESENHO.





ESCOLA: _____
TURMA: **CRECHE - NÍVEL II** TURNO: _____
PROFESSOR(A): _____
ALUNO(A): _____ DATA: __ / __ /2020

ORIENTAÇÃO AOS PAIS

NESTA ATIVIDADE A CRIANÇA VAI EXERCITAR A COORDENAÇÃO MOTORA FINA COM MOVIMENTOS DE PINÇA, COLANDO GRÃOS NO QUADRO. PODERÁ UTILIZAR OS GRÃOS OU SEMENTES QUE TEM EM CASA, EX: ARROZ, FEIJÃO, MILHO, MELANCIA, LARANJA, ETC.

SE POSSÍVEL FAÇA OS REGISTROS DAS ATIVIDADES E ENVIE PARA A PROFESSORA!

- **MEU BEM, COLE VÁRIAS SEMENTES OU GRÃOS NO QUADRO ABAIXO E FAÇA UM LINDO TRABALHO DE ARTE.**





PREFEITURA DE
GUAMARÉ
TRABALHANDO POR VOCÊ

SECRETARIA DE
EDUCAÇÃO

Responsáveis pela elaboração das atividades

.....
Adriana Santos do Vale

Cynthia da Silva Avelino Gomes

Edivânia Santana dos S. Martins

Francisca da Conceição da Costa Melo

Gildene da Silva Brazão

Maria Adriana da Silva Santos


Maria Inês Ferreira da Silva

Maria Miriam Grilo da Silva

Micarla de Melo Souza Miranda

**NENHUM DE NÓS É
TÃO BOM, QUANTO
TODOS NÓS JUNTOS.**





PREFEITURA DE
GUAMARÉ

SECRETARIA DE
EDUCAÇÃO

