

**Educação**  
especial

*Este Caderno de Atividades foi  
especialmente criado para  
María Eduarda*



PREFEITURA DE  
**GUAMARÉ**  
TRABALHANDO POR VOCÊ

SECRETARIA DE  
**EDUCAÇÃO**

**ESCOLA**  
*em casa*

**ESTIMADOS PAIS E RESPONSÁVEIS DO(A) ALUNO(A):  
MARIA EDUARDA. DURANTE ESSE PERÍODO DE PANDEMIA  
DO CORONAVIRUS, SE FAZ NECESSÁRIO O ISOLAMNTO  
SOCIAL. NO ENTANTO, VAMOS CONTINUAR TROCANDO  
EXPERIÊNCIAS EDUCACIONAIS E VIVENCIAS PARA  
ASSIM FORTALECERMOS O VÍNCULO ENTRE FAMILIA E  
ESCOLA. ESPERAMOS QUE ESSE MOMENTO TÃO DIFÍCIL  
PASSE LOGO, E EM BREVE IREMOS NOS REECONTRAR  
JUNTAMENTE COM NOSSOS COLEGAS!**

**DESDE JÁ AGRADECEMOS A COMPREENÇÃO E  
COLABORAÇÃO!**

**COM CARINHO!**

**PROFESSOR(A) : SOCORRO**

## CRONOGRAMA DE ATIVIDADES



SEGUNDA FEIRA	TERÇA FEIRA	QUARTA FEIRA	QUINTA FEIRA	SEXTA FEIRA
DATA  _ / _ / _	DATA  _ / _ / _	DATA  _ / _ / _	DATA  _ / _ / _	DATA  _ / _ / _
MOMENTO DE ESTUDO ( ) MANHÃ ( ) TARDE	MOMENTO DE ESTUDO ( ) MANHÃ ( ) TARDE	MOMENTO DE ESTUDO ( ) MANHÃ ( ) TARDE	MOMENTO DE ESTUDO ( ) MANHÃ ( ) TARDE	MOMENTO DE ESTUDO ( ) MANHÃ ( ) TARDE
COMPONENTE CURRICULAR  <b>ED.FÍSICA</b>	COMPONENTE CURRICULAR  <b>GEOGRAFIA</b>	COMPONENTE CURRICULAR  <b>INGLÊS</b>	COMPONENTE CURRICULAR  <b>PORTUGUÊS</b>	COMPONENTE CURRICULAR  <b>MATEMÁTICA</b>
APRESENTOU DIFICULDADE EM RESPONDER? ( ) SIM ( ) NÃO	APRESENTOU DIFICULDADE EM RESPONDER? ( ) SIM ( ) NÃO	APRESENTOU DIFICULDADE EM RESPONDER? ( ) SIM ( ) NÃO	APRESENTOU DIFICULDADE EM RESPONDER? ( ) SIM ( ) NÃO	APRESENTOU DIFICULDADE EM RESPONDER? ( ) SIM <u>( )</u> NÃO

**Orientação aos pais:** Queridos pais e alunos, observem que nesta atividade temos três fichas; na primeira ficha o aluno irá pintar as letras, depois recortar e colar as letras correspondentes ao nome das figuras nas fichas 1 e 2.

COLE AS LETRAS CORRESPONDENTES AO NOME DAS  
GRAVURAS NAS FICHAS 1 E 2

B	A	N	A	N	A	N
B	A	L	A	E	Z	X
B	E	B	Ê	G	G	Ê
B	E	X	I	G	A	L
B	I	C	O	L	L	N
B	O	L	O	U	N	U
B	U	L	E	E	U	O
B	U	Z	I	N	A	O
B	B	B	A	A	E	I
B	B	B	A	A	E	I

# FICHA 1



--	--	--	--	--	--	--



--	--	--	--



--	--	--	--



--	--	--	--	--	--	--



--	--	--	--

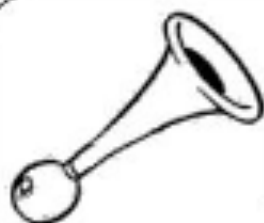
## FIGHA 2



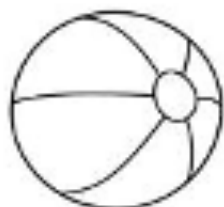
--	--	--	--



--	--	--	--



--	--	--	--	--	--



--	--	--	--

**Orientação aos pais:** Estimados pais e alunos: Nesta atividade vamos ler as palavras que Chico Bento escreveu, com várias coisas que aparecem nas festas juninas. Em seguida vamos escrever cada palavra no local adequado.

Chico Bento escreveu várias coisas que aparecem na festa junina. Leia as palavras e escreva cada uma no lugar adequado:

BOCA DO PALHAÇO

QUENTÃO

MILHO COZIDO

PIPOCA

PÉ-DE-MOLEQUE

QUADRILHA

CUSCUZ

COCADA

BOLA NA LATA

CANJICA

PESCARIA

REFRIGERANTE

COMIDA	BEBIDA	BRINCADEIRA / DANÇA









**Orientação aos pais:** Queridos pais e alunos, nesta atividade observe com atenção as palavras destacadas em inglês. Em seguida vamos circular a figura indicada e colorir bem bonito.




Name: \_\_\_\_\_

Date: \_\_\_/\_\_\_/\_\_\_




Teacher: \_\_\_\_\_

 Let's circle and color!




 **pencil**






**book**



**eraser**



**blackboard**






**Orientação aos pais:** Estimados pais e alunos, vamos cantar a música o balão vai subindo e ordenar as sentenças de acordo com a música. Em seguida vamos colocar as palavras em ordem alfabética, depois dê nome aos desenhos.



**10- CANTE COM A MÚSICA:**



O BALÃO VAI SUBINDO  
VAI CAINDO A GAROA  
O CÉU É TÃO LINDO  
E A NOITE É TÃO BOA.  
SÃO JOÃO, SÃO JOÃO  
ACENDE A FOGUEIRA  
DO MEU CORAÇÃO.



**11- ORDENE AS SENTENÇAS:**

SUBINDO BALÃO VAI O

É LINDO CÉU O TÃO

**12- COLOQUE ESTAS PALAVRAS NA ORDEM ALFABÉTICA:**

CÉU

FOGUEIRA

ACENDE

BALÃO

GAROA

JOÃO

\_\_\_\_\_


\_\_\_\_\_

\_\_\_\_\_

\_\_\_\_\_

\_\_\_\_\_

**13- DÊ NOME AOS DESENHOS:**



\_\_\_\_\_



**Orientação aos pais:** Queridos pais e alunos, nesta atividade vamos colorir bem bonita a cena da festa junina. Após colorir vamos resolver as adições.

ESCOLA: \_\_\_\_\_

TURMA: \_\_\_\_\_ DATA: \_\_\_\_ / \_\_\_\_ / \_\_\_\_

ALUNO: \_\_\_\_\_

1-DEIXE A CENA DA FESTA JUNINA BEM COLORIDA.

FESTA JUNINA



2-QUANTAS GULOSEIMAS O BARRAQUEIRO VENDEU?





PREFEITURA DE  
**GUAMARÉ**  
TRABALHANDO POR VOCÊ

SECRETARIA DE  
**EDUCAÇÃO**

**Responsável pela elaboração das atividades**

.....

Maria do Socorro Lima da Silva





PREFEITURA DE  
**GUAMARÉ**

SECRETARIA DE  
**EDUCAÇÃO**