

#educação ESPECIAL



*Este Caderno de Atividades foi
especialmente criado para*

Kauã



PREFEITURA DE
GUAMARÉ
TRABALHANDO POR VOCÊ

SECRETARIA DE
EDUCAÇÃO

Orientação aluno e pais!

Olá querido aluno e pais responsáveis.

Esse período em casa é um grande desafio para todos nós!

Vale lembrar que não estamos de férias e que precisamos cuidar de nossa saúde permanecendo em nosso lar ,cuidando também de quem a gente ama .

E para reforçar tudo que você já aprendeu preparei algumas atividades que irão deixar o seu dia mais divertido, para que em breve possamos nos reencontrar.

Conto com a grande colaboração de vocês pais, pois é de grande importância a participação na realização das atividades com seu filho . Todos temos que estar unidos: escola e família que tudo isso irá passar. Logo estaremos juntos!!

Agradece! A professora Janilza de Melo .

Qualquer dúvida pode falar no whatsapp ou ligar :

(84) 99654-5400


A PRIMEIRA ATIVIDADE:

VOCÊ VAI COLORIR DE ACORDO COM A LEGENDA INDICADA,
CADA NÚMERO CORRESPONDE A UMA COR QUE VOCÊ IRÁ PINTAR.

5 de junho

Dia do Meio Ambiente

1. Vamos colorir de acordo
com a legenda.



- | | | |
|--------------|-------------|-----------|
| 1 = VERDE | 2 = MARROM | 3 = CREME |
| 4 = AZUL | 5 = AMARELO | 6 = ROSA |
| 7 = VERMELHO | 8 = LARANJA | |

A SEGUNDA ATIVIDADE:

ENCONTRE NO CAÇA PALAVRAS ABAIXO, PALAVRAS RELACIONADAS A FESTA JUNINA, AO ENCONTRAR PINTE CADA PALAVRA DE UMA COR. DEPOIS ESCREVA OS NOMES DAS PALAVRAS ENCONTRADAS .

NOME: _____



DATA: _____ PROFESSORA: _____

Objetivo: identificar palavras já conhecidas, utilizar estratégias de leitura e desenvolver habilidades de raciocínio linguístico.

CAÇA JUNINA

ENCONTRE NO CAÇA-PALAVRAS O NOME DAS PALAVRAS JUNINAS E PINTE CADA NOME DE UMA COR DIFERENTE. DEPOIS, PINTE AS FIGURAS COM CAPRICHOS E ESCREVA SEUS NOMES .

S	A	Q	U	A	D	R	I	L	H	A	M	A
F	O	G	U	E	I	R	A	M	C	N	I	O
P	U	B	R	E	C	W	P	I	P	A	L	Ã
C	U	A	C	O	P	I	P	L	A	T	H	L
C	A	S	A	N	F	O	N	E	I	R	O	A
X	E	Ã	T	A	T	I	O	B	O	T	A	B



A TERCEIRA ATIVIDADE :

LER O TEXTO QUE FALA DE UMA RECEITA E EM SEGUIDA RESPONDER A INTERPRETAÇÃO DO TEXTO.

Escola: _____

Data: _____ Turma: _____

Aluno: _____

VAMOS LER?

QUENTÃO INFANTIL

INGREDIENTES

6 XÍCARAS DE ÁGUA
500G DE AÇÚCAR
¼ DE XÍCARA DE GENGIBRE LASCADO
1 MAÇÃ CORTADA
CASCAS DE LIMÃO E LARANJA
CRAVO DA ÍNDIA A GOSTO
CANELA A GOSTO

MODO DE PREPARO

DERRETA O AÇÚCAR, AS CASCAS, AS ESPECIARIAS E O GENGIBRE EM UMA PANELA. ANTES QUE SE FORME O CARAMELO, COLOQUE A ÁGUA E COZINHE POR 20 MINUTOS. COE E SIRVA COM A MAÇÃ PICADA.



http://revista.crescer.globo.com/Revista/Crescer0_0_E05723-16812_00.html

QUENTÃO INFANTIL

1. QUE TIPO DE TEXTO É ESTE?

2. O QUE ESTA RECEITA ENSINA?

3. QUAIS OS INGREDIENTES UTILIZADOS NELA?

4. QUAIS INGREDIENTES SÃO REPRESENTADOS PELO NOME «ESPECIARIAS».

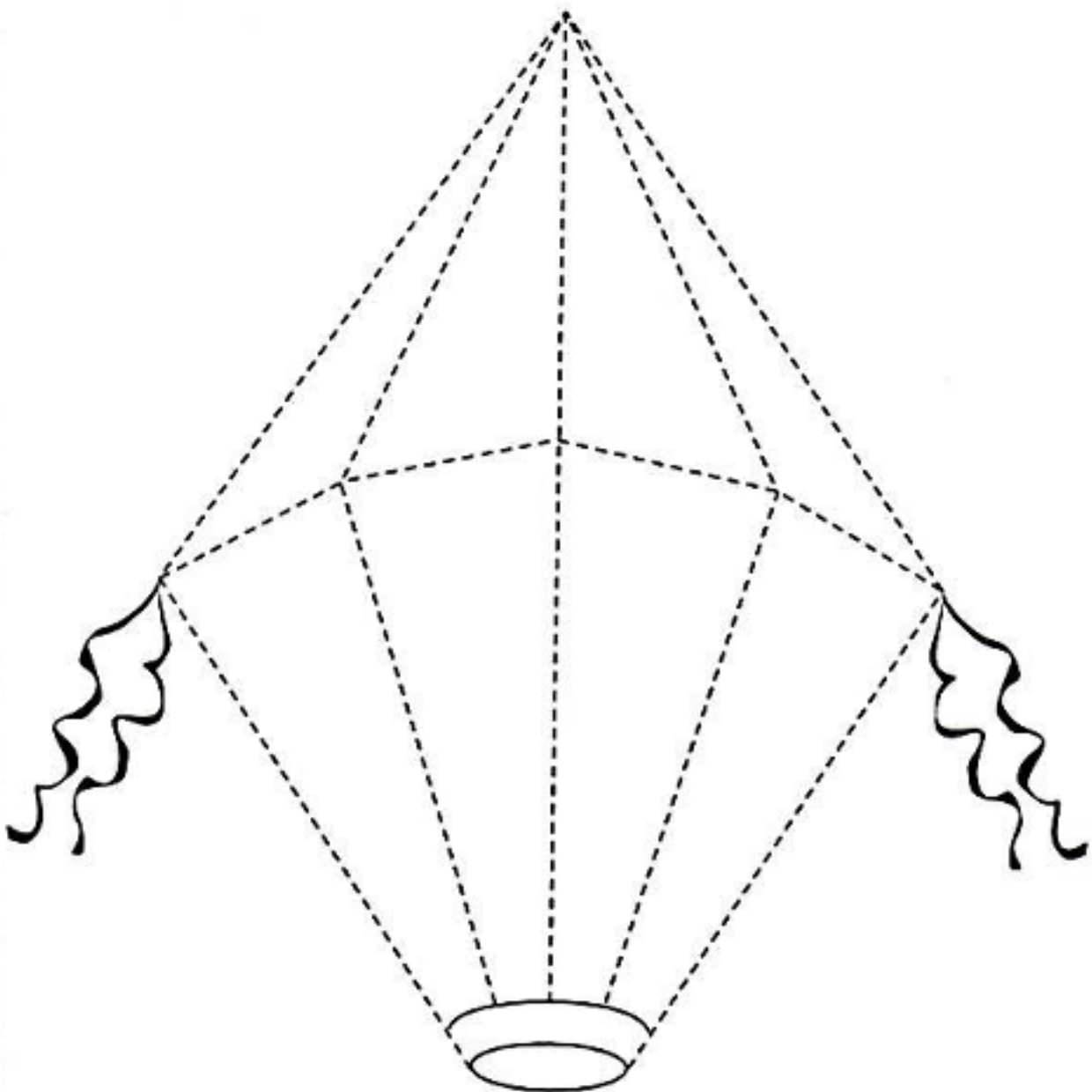
A QUARTA ATIVIDADE :

ENFEITAR O BALÃO JUNINO:

COLAR CANUDINHO OU PALITO DE FÓSFORO NO CONTORNO DO BALÃO;

COLAR PAPEL CREPOM PARA DAR COR AO SEU BALÃO, CASO NÃO TENHA PAPEL CREPOM PODE PINTAR

Complete o balão e cole pedaços de papel colorido nele.



A QUINTA ATIVIDADE :

PINTE AS LETRAS INICIAIS E COMPLETE AS LETRAS DOS NOMES DO DESENHO.

Escola.....
Data Turma Espaço Fundamental
Aluno.....
PINTE AS LETRAS INICIAIS E COMPLETE O NOME DOS DESENHOS

CA CO CU



CA CO CU



CU CO CA



CA CU CO



CO CA CU



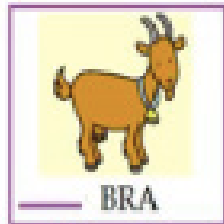
CU CA CO



CO CA CU




CA CO CU



CO CU CA



CU CA CO



CO CA CU



CA CO CU



CO CA CU



CO CU CA



CO CA CU



CO CU CA



PREFEITURA DE
GUAMARÉ
TRABALHANDO POR VOCÊ

SECRETARIA DE
EDUCAÇÃO

Responsáveis pela elaboração das atividades

.....

Janilza de Melo Firmino Oliveira



PREFEITURA DE
GUAMARÉ

SECRETARIA DE
EDUCAÇÃO